

# Las cosas de salud explicadas sencillamente

## AGUA DE MAR como alimento y medicina



Es legal inyectarla en Canadá y otros países (no en Europa).

Hace un siglo se inyectaba a niños moribundos y les salvaba.

Hasta los años 80 la recetaba la S.S. francesa.

**Antes de empezar a beberla en gran cantidad, es imprescindible conocer el enfoque del Dr. Hamer sobre la enfermedad y la auto curación natural-p.21.**

**y mucho más en casos de enfermedad física o mental grave.**

**Es muy recomendable que sea prescrita por un médico que conozca el enfoque del Dr. Hamer sobre la enfermedad y la auto curación natural-p.21.**

Pues el agua de mar es una medicina muy potente y provocará el inicio del proceso de recuperación corporal, que puede provocar síntomas que superen la capacidad del organismo. En este caso es preciso atenuar la intensidad de la recuperación a expensas de hacerla más larga.

**Y vea también el lado oscuro de cualquier tratamiento-p.24.**

### Información médica

El Sr. Quintón salvó miles de vidas en Francia a primeros del siglo XX inyectando agua de mar (**isotónica-p.6**) a niños moribundos.

(Le hicieron monumento, le nombraron Oficial de la Legión de Honor, etc. )

Y hasta los años 80 la recetaba la Seguridad Social en Francia (bebida, inyectada,...)

(véase el **Diccionario Vidal -edición de 1975-p.7**, en el [catálogo de medicamentos de Francia](#)).

En España, sólo está reconocida como 'Bebible' (inyectarla es ilegal pues no está reconocida para ese uso). (En otros países sí se hace: Canadá, México, Nicaragua,...)

Puede ver ejemplos de casos clínicos [aquí](#).

(Los más significativos aparecen al final de esta página)

**Base científica:**

Las células de nuestro cuerpo están rodeadas de un líquido.

Este líquido de nuestro cuerpo es IDENTICO al agua de mar rebajada hasta la isotonicidad (la palabra 'idéntico' está en el Vademécum francés).

El 'suero fisiológico' que se inyecta habitualmente sólo contiene agua y cloruro sódico (Es decir: Hidrógeno, Oxígeno, Sodio y Cloro). En él se mueren los glóbulos blancos, tiene un pH de 5,5 (ácido) que desequilibra al organismo y tiene contraindicaciones (ver [Vademécum](#)).

En cambio, el agua de mar isotónica tiene un pH de 7,2, no tiene contraindicaciones y en ella viven los glóbulos blancos.

Nuestro líquido interno tiene, como el agua de mar rebajada, todos los elementos químicos conocidos (Hidrógeno, Oxígeno, Sodio y Cloro, pero también: Oro, Cobre, Plata, etc.)

Por eso, en los experimentos que René Quinton hizo con perros: desangrarlos totalmente -hasta eliminar el reflejo de la pupila- y luego inyectarles agua de mar, los animales no sólo se recuperaban a los pocos días, sino que mostraban una vitalidad extraordinaria.

Nuestros glóbulos blancos sólo pueden vivir en nuestra sangre o en agua de mar isotónica (rebajada con agua de manantial). Si se rebaja con agua destilada o cualquier otro agua, se mueren.

El agua de mar está llena de microbios y bacterias pero sólo mata los perjudiciales para el hombre y animales. (Increíble pero es así).

Y viceversa, todos los microbios y bacterias que tiene el agua de mar, ninguno es perjudicial para el hombre o animales.

### ¿Para qué afecciones sirve?

Para muy variadas. Vea lo que decía el **Vademécum francés-p.7**.

Para transfusiones es mejor que la sangre, pues no hay incompatibilidad de grupo sanguíneo y está disponible en cantidades oceánicas.

Aparte de las que menciona, la experiencia muestra que hay muchas más (vea la [encuesta](#) de pacientes tratados con agua de mar en Nicaragua).

Pero recuerde el aviso al principio de la página.

En el caso de dientes con caries avanzadas (con los que sentimos sensibilidad al tomar cosas frías o ácidas), sirve para que no progrese la caries. Haciendo enjuagues con agua de mar con el tiempo verán que ya no sienten esa sensibilidad.

### ¿Cómo tomarla?

Puede beberse, inyectarse (intravenosa o subcutáneamente), vía anal, instilaciones nasales, colirio o cualquier otro uso. (Para inyección intravenosa es conveniente filtrarla). También puede pulverizársela en el rostro y brazos en el verano. (Por vía anal se puede usar una 'jeringa alimentaria' con la cánula de una 'pera' acoplada).

Para inyección subcutánea, use agujas subcutáneas, de color naranja (son más finas que las agujas normales que vienen con la jeringa).

Para instilaciones nasales, rebajar hasta el 40%.

Para **limpieza intestinal o de colon-p.11** (Shank Prasaland), usarla **isotónica-p.6**.

Investigadores del siglo pasado y actual demostraron la conveniencia, para los naufragos, de beber agua de mar en pequeños sorbos, para sobrevivir más tiempo en el mar.

### ¿Cuánta tomar?

Depende de cada persona y circunstancia (desde verano haciendo mucho ejercicio -sudando mucho-, hasta invierno haciendo vida sedentaria).

### Bebida

Desde un par de cucharadas soperas después de comer para las gastritis, dos o tres vasitos al día como nutrición,... Si la mantiene en la boca y la diluye con la saliva antes de tragarla, mejor.

Es diurética. No se meta en un viaje en autobús o un concierto después de tomarla.

Al ser un alimento, quita el apetito (no la tome antes de las comidas).

### Inyectada subcutánea

Consulte dosis particulares en los libros de Quinton o web canadiense de los enlaces.

#### Truco de aplicación:

Si se inyecta **hipertónica-p.13** arde bastante durante un rato.

Puede inyectarse primero unos pocos centímetros cúbicos de isotónica y luego una mayor cantidad de hipertónica sin que



arda tanto.

En casos graves o emergencias (hemorragias) pueden inyectarse litros de agua de mar **isotónica-p.6** (pues es idéntica al medio interno).

**Vía anal** (para su absorción, no como limpieza de Colon)

Si se introduce más de una pequeña cantidad de agua de mar sin rebajar, el cuerpo la expulsa al rato inaguantablemente.

Aún así se absorbe algo, pero creemos mejor: o introducir muy poca (7 cc) o introducir más pero isotónica. De esta manera no se produce la expulsión.

Isotónica puede introducirse fácilmente 180 cc y es fácil evitar que se expulse.

Ventajas de la vía anal: Es tan efectiva como inyectada, pues no tiene que pasar por el tubo digestivo. Fácil y rápida de aplicar. Permite aplicar cantidades importantes de agua de mar isotónica.

### **Pulverizada**

Compre un pequeño pulverizador y úselo donde quiera.

Pulverizada en una habitación: Se absorberá por la nariz.

Puede usarlo sobre la piel para refrescarse, para sazonar ensaladas,...

### **¿De dónde tomarla?**

Se puede tomar de cualquier sitio que se vea limpia y no huela mal. Los científicos afirman que es imposible realizar cultivos de cualquier tipo de microbio patógeno en agua de mar.

Los mata en pocas horas.

En época de baños, al recogerla, hay que evitar las cremas bronceadoras que flotan en la superficie del agua. Para ello, sumerja un recipiente cerrado y, debajo del agua, ábralo y deje que se llene.

Si puede apropiarse de cantidad suficiente antes de la época de baños, pues se ahorra este cuidado.

También conviene evitar tomarla cuando acaba de llover y mucha agua de lluvia ha llegado al mar, o cerca de la desembocadura de los ríos.

Puede también acudir a la sede de [Aquamaris](#) (en Barcelona, España) por alguna garrafa (llame antes de acudir).



### **Conservación**

Si cuando se recogió tenía mucho material orgánico y no se filtró, se estropeará y olerá mal y tendrá mal sabor.

Evidentemente no hay que usarla en esas condiciones.

Sino, se conserva indefinidamente.

### **Objeciones**

¿Y será bueno para el riñón, para la presión tanta sal?

La experiencia demuestra que sí: es diurética y rebaja la presión. (Cualquier libro de medicina le explica que sin Sodio no puede funcionar el riñón).

En ciertas enfermedades graves o hemorragias, la administración intravenosa de litros de agua de mar isotónica, no sólo no les daña el riñón, sino que les cura o salva la vida.

Pero el médico me ha recomendado no tomar tanta sal

Generalmente no conocen la diferencia entre la [sal](#) refinada -pura química- y la sal marina -de toda la vida-: busque un médico que la conozca.

Pero el agua del mar está contaminada

El mar tiene una inmensa capacidad de auto descontaminación (no es excusa para seguir vertiendo tóxicos). Pudo comprobarse en la rotura de la alcantarilla principal en Miami. A los 15 días el agua estaba limpia. Esto está explicado en el libro de Ángel Gracia.

Si quiere una total garantía, cómprela en la farmacia (80 euros el litro).

Si acepta menos, cómprela en dietéticas (8 euros el litro)

Si acepta menos, agarréla Vd. misma de la playa.

¿Qué me pasará si bebo demasiada (medio litro de golpe)?

Tendrá heces líquidas. Deje de tomar y en un día o dos se normalizarán. No conviene hacerlo pues se irrita inútilmente el tubo digestivo.

Si usa agua isotónica no tiene ningún efecto perjudicial: estará Vd. haciendo una **limpieza de intestinos-p.11**.

## ¿Qué me pasará si me inyecto demasiada?

Si usa agua isotónica puede inyectarse litros sin efectos perjudiciales. (Vea aviso importante al principio de la página).

Si usa agua hipertónica, cuanto más se inyecte, más sed tendrá y más tiempo quedará 'postrado/relajado/durmiendo'. (Un perro al que se le inyecte 200cc beberá mucha agua y quedará postrado un día o dos. Luego estará rejuvenecido). Puede leer los experimentos que hizo Quinton con perros en el libro 'El plasma de Quinton'.

## ¿Porqué desapareció del Vademécum francés?

Porque dictaron una ley exigiendo que toda medicina estuviera esterilizada. Si se calienta por encima de 40°, el agua de mar pierde gran parte de sus propiedades.

## **Uso culinario:**

Mezclada con zumos de cítricos (limón, naranja, pomelo) pasa desapercibida porque el ácido enmascara lo amargo del agua de mar.

Si la toma con zumo de fruta y prepara, por ejemplo, un litro de limonada (agua más zumo de limón), no ponga más de un cuarto de litro de agua de mar. Si pone más, le dará sed.

Puede usarla para el gazpacho, pero recuerde no poner más de la cuarta parte, sino, le dará sed.

Si se toma una parte de agua de mar con tres partes más de agua del grifo, sabe a caldo.

Pierde sus cualidades al calentarla por encima de la temperatura corporal, pero aún así, vale la pena usarla para cocinar.

Al cocinar con ella tenga en cuenta la cantidad de agua del resto de ingredientes (y no eche sal, claro):

- Si va a hacer arroz con ella, debe poner una parte de agua de mar y tres de agua normal (porque el arroz no aporta nada de agua)
- En cambio, si va a hacer un guiso con patatas y calabacín, puede poner sólo agua de mar, pues las patatas y el calabacín aportan la parte de agua sin sal. No queda salado y ya verá lo bueno que está. Para ello, una vez ha sofrído todos los ingredientes (patata, carne, ajos, cebolla, etc.) añada el agua de mar de forma que cubra todo. Minutos antes de apagar el fuego, añada el calabacín y otras verduras tiernas.

Dado que el agua de mar pierde gran parte de sus propiedades al calentarla por encima de 40 grados, pueden prepararse los platos sin caldo (patatas hervidas al vapor), y, una vez enfriados pasados unos pocos minutos, de forma que no queme al contacto, acháfenlas y añadan el agua de mar: queda un puré delicioso. Añadan un chorrito de aceite y una hoja de perjol de adorno.

Compren pan sin sal (suele ser refinada) y úsenlo para hacer una sopa de ajo espesa. Al servirla, añadanle el agua de mar. O si hacen bocadillos con pan sin sal, pulvericen en ellos agua de mar.

También se puede usar para lavar la verdura de ensaladas, para aliñarlas, para desamargar las aceitunas recién recogidas, para poner en remojo los garbanzos antes de cocerlos,...

## **¿Dónde comprarla en España?**

La empresa [Lactoduero](#) (tel. 979 89 05 42 ) la vende a un precio de 1 euro el litro aproximadamente, microfiltrada y manteniendo sus cualidades. Pregunte por su distribuidor más cercano. (En Alcobendas 91 490 13 34, en Barcelona 93 296 62 24)

Se vende en botellas de 1,5 litros y en garrafas de 5 litros. Tienen color azul oscuro.

La fundación [Aquamaris](#) la envía cobrando sólo los portes.

En las tiendas de dietética se encuentra la marca Biomaris (8 € el litro).

En farmacias, las ampollas de Quinton (25 € el cuarto de litro).

## **Bibliografía**

[El Plasma de Quinton](#)

(Vea una previsualización [aquí](#))

## Enlaces

[Oceanplasma.org](http://Oceanplasma.org) Web muy completa de médicos de Canadá que utilizan el agua de mar. Contiene toda las indicaciones, dosis para humanos, para veterinaria, uso en odontología, terapias (hidroterapia de colon, -no refieren al Shank Prakshalana, que es más sencilla).

Incluye listado con sus datos de contacto.

[Free-news](#) Web almacén de recursos de medicina alternativa

**Noticia en La Prensa – Nicaragua-, 24/2/2005-p.14** Noticia sobre el uso del agua de mar para tratar enfermedades.

[Aquamaris](#) Fundación Aquamaris de difusión de los beneficios del agua de mar.

**Enbuenasmanos.com-p.15** dispone de estos interesante artículos:

- [Efectos del Agua de Mar en el Organismo](#)
- [Agua de mar: Quinton y Pasteur](#)
- [Método Quinton](#)

[Quinton.es](#) Empresa española que recoge el agua del océano y la vende en diferentes formatos (especialmente en farmacias).

## Casos significativos en el estudio Nicaragua 2/2009

Paciente: Niña pequeña

Afecciones: **Desahuciada**.

Posología: La encontró siendo velada y esperando su muerte en cualquier momento. Le aplicó agua de mar con un algodón en los labios (no bebía nada). Lo chupó con fruición creciente. Posteriormente le dio agua de mar con cucharilla. Se salvó y sigue bien.

Paciente: MD

Edad: 57

Afecciones: “excelente” para el **estreñimiento. Gastritis**.

Posología: medio litro al día.

¿A quién se lo ha dicho?: Las 4 personas de la casa la usan para frescos y cocinar.

Paciente: RA

Afecciones: Desde hace 22 tiene **diabetes**. Actualmente no toma nada para la diabetes, está controlada. Tampoco se le sube la presión (no toma ningún medicamento).

Posología: Toma 180 cc desde hace años (3 tazas).

¿A quién se lo ha dicho?: Reparte en el vecindario para cocinar y disuelto al 25% entre 2 y 3 bidones que agarra del consultorio.

Paciente: MG

Edad: 61

Afecciones: **Infección renal** que trató sólo con agua de mar al 50%. Tiene **asma nervioso**, disparado por polvo o ‘gotitas de lluvia’, que ha mejorado pues antes debía acudir al hospital para tratarse con oxígeno.

**Bajó 50 libras de peso**. Si se siente llena, un vaso de agua de mar es el mejor digestivo.

Posología: bidón de 30 litros cada 3 meses.

Otras aplicaciones: Para todo lo que cocina.

Paciente: PA

Edad: 48

Afecciones: Estaba desesperada con su **insomnio**. Hacía años que probó todas las medicinas alopáticas, diferentes hierbas de curanderos y remedios caseros (p.ej: comer lechuga) sin resultado. En tres meses tomando agua de mar resuelto.

También se le solventó la gastritis.

Posología: Inicialmente tomó todo lo que podía (con jugos, cocinando,...): un litro diario.

Paciente: CA

Edad: 72

Afecciones: Calambres, gastritis, **problemas renales** y de próstata. Desde el primer día empezó a orinar bien. A los 15 le desaparecieron los calambres. Al mes tenía la piel lisa sin arrugas ni sequedades. Hace un año que la toma regularmente.

Orina en abundancia y orín claro.

Posología: 0,5 litros diarios fuera de las comidas. A veces le cocinan con agua de mar.

Paciente: VR

Edad: 67

Afecciones: Dolor en rabadilla y rodillas, cansancio con poco esfuerzo. Diagnosticado de irritación en los **riñones** (le gustaba comer salado). Todo resuelto con el agua de mar.

La toma desde hace 2 años y se siente ‘excelente’, ‘capaz de hacer los 100m planos’. Se considera ‘adicto’, aunque no tenga ningún problema si deja de tomarla.

Posología: Todo lo cocina con agua de mar, usa 18 litros a la semana. La bebe al 25 – 30%

Efectos secundarios: Al principio, heces ligeras.

Otras aplicaciones: Para cortar la leche y hacer cuajada, en lugar de vinagre en ensaladas, para lavar algunas verduras delicadas (brócoli).

Paciente: BO

Edad: 50

Afecciones: Hace dos meses tenía **hemiplejía**, presión alta, estreñimiento. Ahora está normal, camina, puede agarrar con la mano. Tomó agua de mar junto con terapia neural.

Posología: La toma en 4 veces. A los pocos días notó la mejoría.

Paciente: Esposo de A

Edad: 49

Afecciones: Familia vegetariana. Siempre han usado sal marina. Usan mucho dulce (rapadura) y algo de azúcar sulfitada.

Paciente **alcohólico** desde antes de casarse (30 años). No lo ha dejado totalmente. Anteriormente al tratamiento pasaba semanas enteras (todos los días) embriagado. Ahora sólo se embriaga un día cada tres meses. Su estado de salud es: más animado, más ágil y le desapareció una cistitis. A los tres meses de tomar el agua de mar le empezó a crecer el pelo (lo tenía ralo).

Posología: En frescos (en 3 litros de fresco media tacita de agua de mar), en la comida (arroz, frijoles), en la ensalada en vez de la sal. El paciente no nota el cambio de sabor. El paciente no es consciente del tratamiento. No se ha cambiado ninguna otra circunstancia (dieta, relaciones familiares,...). El paciente recibe el tratamiento durante tres meses, luego dos de parada, luego tres más con tratamiento, etc.

Paciente: LAO

Edad: 35

Afecciones: **Migraña**, rinitis crónica de 4 años de evolución, resuelta en 3 meses. Los episodios de migraña se le espaciaron, no le duran y son menos intensas.

Posología: 1 litro diario, por vasos tomados fuera de las comidas.

Paciente: Hermano de SV

Edad: 50

Afecciones: **Cirrosis hepática** (bebedor) con gran barriga como embarazado de 9 meses. Amarillo totalmente, ojos incluido. Tratamiento: ir tomando vasitos de agua de mar pura que iba sacando así como la tomaba. De inmediato se le salió la sonda de drenaje que llevaba puesta. Los primeros días bebía el agua y la tiraba. A los dos días le empezó a bajar la barriga. Tratado exclusivamente con agua de mar, sin medicinas. Recuperado totalmente.

## AGUA ISOTÓNICA

Si se hace con [agua de mar](#) es IDENTICA a lo que tenemos entre las células del cuerpo, palabra usada por los médicos franceses en su [Vademécum](#))

Agua isotónica es la que tiene la misma concentración de sales que el suero de nuestra sangre (9 gramos por litro).

### ¿Cómo prepararla?

- Agarrar agua de mar y diluirla con agua mineral (una parte de agua de mar por tres de agua dulce, ya que el agua de mar tiene 36 gramos de sales por litro).

- Añadir sal marina a agua dulce (mejor mineral que del grifo). (Si se usa agua del grifo, déjela reposar unos días para que se le vaya un poco el cloro). La proporción es una cucharada de postre por litro. Debe saber a consomé.

### ¿Porqué agua isotónica para la limpieza de intestino?

Hay un principio físico (ósmosis) que es el siguiente: si Vd. tiene agua pura a un lado de una membrana (que tiene poros que dejan pasar el agua pero no las sales) y al otro lado tiene agua salada, el agua pura pasa hacia donde está el agua salada.

Nuestro intestino es como esa membrana:

por un lado está nuestro suero, líquido intracelular, con su concentración de 9 gr./litro.

por el otro está lo que pasa por el intestino

Si lo que pasa por el intestino es agua dulce, se absorbe y se elimina por el riñón (se mea).

Si lo que pasa por el intestino es agua muy salada, el agua que tenemos en el suero se va por el ano (nos deshidratamos).

Si lo que pasa por el intestino es agua isotónica ( 9 gr./litro) ni se asimila ni chupa agua de nuestro suero (ni nos hace orinar ni nos deshidrata).

Pasa sin alterar nuestro suero, pero va arrastrando los materiales que encuentra retenidos dentro del intestino.

## EL AGUA DE MAR EN EL DICCIONARIO VIDAL (VADEMÉCUM EN FRANCIA) DE 1975

Quinton® Isotonic(\*), (Plasma de Quinton®)

Agua de mar natural. Ampollas inyectables, bebibles, utilizables para uso externo.

El plasma de Quinton® existe en dos concentraciones:

1° Isotónico: Quinton® Isotonic (Plasma de Quinton® \*)

2° Hipertónico: Quinton® Hypertonic (Duplase de Quinton® \*).

Composición

Dilución isotónica apirógena de agua de mar natural (pH 7,2), preparada en un medio estéril, por procedimientos especiales sin aumento de temperatura, sin contacto metálico ni procesos eléctricos, de cara a conservar en el agua de mar su equilibrio molecular y su carácter de "medio viviente".

Contiene 92 elementos químicos conocidos y todos los oligoelementos.

El agua de mar se recoge a 10 m. de profundidad (zona de penetración solar) en unas condiciones que aseguran una total garantía de pureza. Inyecciones indoloras con una absorción muy rápida.

Propiedades

- René Quinton demostró, en 1904, que el Quinton® Isotonic es idéntico física, química y fisiológicamente a nuestro medio interno, el que permite la vida en las mejores condiciones a células aisladas (en particular, hematíes y leucocitos) y fragmentos de tejido.

Es posible reemplazar la masa sanguínea de un animal por el Quinton® Isotonic sin problemas para el organismo.

Modo de acción

1° Regeneración orgánica (reemplazo gradual del medio interior existente, empobrecido o contaminado).

2° Reequilibrio (aporte mineral, en forma asimilable, por transmineralización).

3° Recarga de oligoelementos, en su forma natural; de esta forma, se ejercen acciones de refuerzo múltiple los unos con los otros (oligo-sinergia).

4° Acción infinitesimal, homeopática, de algunos de sus elementos.

INDICACIONES

1° Bebés: Gastroenteritis, Toxicosis, Atrepsia, Anorexia, Eczema, Tratamiento prenatal, Prematuros.

2° Adultos: Anemia, Astenia, Estrés, problemas del envejecimiento, Vómitos del embarazo, Gastroenteritis, Restreñimiento, Disentería, enfermedades por Colibacillus, Tuberculosis pulmonar y externa, Esclerosis de placas.

3° Ginecología: infecciones y congestiones utero-vaginales.

4° Oftalmología-Otorrinolaringología: Corizas- Rinitis, Sinusitis.

5° Dermatología: Eczema, Urticaria, Psoriasis, Prurito. Hongos, Dermatitis infectadas.

Alergias.

6° Reconstitución de la masa sanguínea. Quemaduras.

7° Reanimación. Alimentación artificial.

8° Modificación favorable del terreno.

9° Disuelve los antibióticos.

Contraindicaciones

NINGUNA.

Las primeras inyecciones pueden provocar una ligera reacción con excitación o fiebre, sin ninguna gravedad.

POSOLOGÍA

El Quinton® Isotonic se utiliza:

1. En inyecciones subcutáneas o intravenosas.

2. Bebido.

3. Externamente (pulverización, compresa o baños locales).

Reglas generales de los tratamientos:

Dosis muy variables en función de la enfermedad que se trate, pero es indispensable alcanzar dosis elevadas para obtener los resultados "clásicos" del Quinton® Isotonic.- Empezar -

salvo toxicosis y diarreas severas - por pequeñas dosis (2 inyecciones de 10 ml, 2 de 20

ml), aumentar progresivamente (30, 50, 80, 100 ml) y realizar una decena de inyecciones con la dosis mayor que sea compatible con un buen funcionamiento intestinal.

Dosis muy elevadas para un sujeto en particular pueden producirle tendencia al estreñimiento.

Bebés y niños: inyecciones subcutáneas bajo el omoplato.

Adultos: inyecciones subcutáneas en la nalga (tratamiento ambulatorio) - o inyecciones intravenosas.

## 1ª VIA PARENTERAL

Toxicosis aguda: 200 ml por la mañana y tarde durante una semana. Después 200 ml al día la semana siguiente.

La alimentación se podrá retomar progresivamente una hora después de la primera inyección. (En caso de vómito, reemplazar la leche por Quinton® Isotonic, diluido a 1/3 en agua mineral pura, hasta que digiera la leche).

Diarrea. Atrepsia: 6 inyecciones de 10 ml, un día de cada dos. Continuar con 6 inyecciones de 30 ml, y después de 50 ml, como máximo.

Tratamiento de 15 días a varios meses.

Retomar la alimentación desde el inicio del tratamiento en comidas pequeñas y numerosas.

Tratamiento prenatal:

1º De la madre: vómitos del embarazo.

2º Del niño: Desaparición de taras fisiológicas. Empezar desde el inicio de la gestación y continuar el mayor tiempo posible

3 a 4 inyecciones de 20 ml por semana. Aumentar la dosis cada 10 días hasta 200 ml como máximo y luego pasar a Quinton® Hypertonic.

Enteritis y estreñimiento del adulto: Volver progresivamente a una alimentación normal. 4 inyecciones de 30 ml cada 3 días, después 10 inyecciones de 50 a 200 ml como máximo.

## DERMATOLOGÍA

Eczema, Urticaria, Alergia: Preferentemente, en pequeñas dosis siguiendo la reacción del enfermo.

Adultos: 6 inyecciones de 20 a 50 ml, cada tres días, después continuar cada dos días.

Bebés: 6 inyecciones de 5 a 30 ml cada tres días, después cada dos días.

Pulverizaciones locales.

Psoriasis: Empezar con dosis bajas y aumentar rápidamente hasta 100, 200 ml o más, después continuar con Quinton® Hypertonic.

Pulverizaciones y baños locales para acelerar el blanqueamiento.

Tuberculosis externa: 3 inyecciones de 30 ml cada tres días. Continuar con 4 inyecciones de 50 ml, y después 10 de 100 ml

Compresas locales con Quinton® Isotonic.

Disolvente de los antibióticos: Inyecciones indoloras. Su ligera alcalinidad la hace especialmente aconsejable para la Estreptomicina.

## 2º VIA ORAL

Bebés: Problemas digestivos, Atrepsia: 1 ampolla de 10 ml, 1/4 h. antes de los biberones 3 veces al día.

Vómitos: Alternar un biberón de leche y un biberón de Quinton® Isotonic diluido a 1/3 en agua mineral pura, hasta que digiera la leche.

Anorexia: 1 ampolla de 5 o 10 ml, 1/4 h. antes de los biberones 3 o 4 veces al día.

Adultos: Problemas digestivos. Anorexia. Modificación favorable del terreno. Consolidación del tratamiento de inyecciones. Dosis medias: 1 ampolla de 20 ml, 1/4 h. antes de cada comida.

El producto debe mantenerse en la boca algunos segundos antes de ser tragado.

## 3º USO EXTERNO

Eczema: Pulverizaciones locales.

Psoriasis: Pulverizaciones y baños locales prolongados para acelerar el blanqueamiento.

Tuberculosis externa. Compresas locales.

Quemaduras, Golpes de calor: Compresas o pulverizaciones renovadas tan frecuentemente como sea posible.

Otorrinolaringología: Rinitis, sinusitis: 1 ampolla de 5 ml en cada orificio nasal 3 o 4 veces al día.

Pulverizadores medicamentosas: Quinton® Isotonic, puis Quinton® Hypertonic.

Pulverizadores climáticas: Quinton® Hypertonic.

Presentación y precio.

Ampollas inyectables, bebibles, utilizables para uso externo.

Ampollas 5 ml Caja de 6: 1,65; Ampollas 10 ml Caja de 6: 2,50; Ampollas 20 ml Caja de 6:



3,60; Ampollas 30 ml Caja de 3 - 2,70; Ampollas 50 ml Caja de 1- 3,25; Ampollas 100 ml Caja de 1: 3,85.

Remembolsable por la Seguridad Social. Colectivite, A.M.G., acordado por el A.P. Visa: NL 5.735.

Laboratoires Quinton® (\*): 20, Av. Andre-Danglade-PESSAC, pres Bordeaux. (Tel.: 45-25-50 a Bordeaux).

Dirección Comercial: 4, rue Barrault- PARIS (XIIIeme). (Tel.: 707-74-72).

(\* N.del T.: La denominación actual es Quinton® Isotonic y Quinton® Hypertonic, actualmente de Laboratoires Quinton® International Carretera Almoradi-Rojales Km. 1 Nave 4 E-03160 ALMORADI. Tel.: (+34) 96 570 25 11 [www.quinton.es](http://www.quinton.es))

## DICTIONNAIRE VIDAL - EDICIÓN 1975 -

PLASMA de QUINTON®

Eau de mer naturelle. Ampoules injectables, buvables, utilisables pour l'usage externe.

Le PLASMA DE QUINTON existe en deux concentrations:

Isotonique: PLASMA DE QUINTON

Hypertonique: DUPLASE DE QUINTON (Voir DUPLASE).

Composition.

Dilution isotonique apyrogène d'eau de mer naturelle (pH 7,2), préparée en milieu stérile, par des procédés spéciaux sans élévation de température, sans contact métallique ni procédés électriques, de façon à conserver à l'eau de mer son équilibre moléculaire et son caractère de "milieu vivant".

Contient les 92 corps simples connus et tous les oligo-éléments.

L'eau de mer est prélevée à 10 m. de profondeur (zone de pénétration solaire) dans des conditions qui assurent toute sécurité quant à sa pureté. Les ampoules sont optiquement vides et apyrogènes. Injections indolores avec très rapide résorption.

Propriétés.

- René QUINTON a démontré, en 1904, que le PLASMA DE QUINTON est **identique** physique, chimique et physiologiquement à notre milieu intérieur, ce qui permet d'y faire vivre dans les meilleures conditions les cellules isolées (en particulier, hématies et leucocytes) et les fragments de tissus.

Il est possible de remplacer la masse sanguine d'un animal par du PLASMA DE QUINTON sans troubles pour l'organisme.

Mode d'action.

Régénération organique (remplacement graduel du milieu intérieur existant, appauvri ou souillé).

Ré-équilibration (apport minéral, sous forme assimilable, par transminéralisation).

Recharge en oligo-éléments, sous leur forme naturelle; de cette façon, ils exercent les uns sur les autres des actions de renforcement multiple (oligo-synergie).

Action infinitésimale, homéopathique, de certains de ses éléments.

INDICATIONS:

Nourrissons: Gastro-entérites, Toxicose, Athrepsie, Anorexie, Eczéma, Traitement prénatal, Prématurés.

Adultes: Anémie, Asthénie, Surmenage, Troubles de la sénescence, Vomissements de la grossesse, Gastro-entérites,

Constipation, Dysenteries, Colibacillurie, Tuberculose pulmonaire et externe, Sclérose en plaques.

Gynécologie: infections et congestions utéro-vaginales.

Ophtalmologie-O.R.L: Coryzas- Rhinites, Sinusites, Aérosols.

Dermatologie: Eczéma, Urticaire, Psoriasis, Prurigo. Lichen, Dermites infectées. Allergies.

Reconstitution de la masse sanguine. Brûlures.

Réanimation. Alimentation artificielle.

Modification favorable du terrain.

Solvant des antibiotiques.

Contre-indications:

AUCUNE CONTRE-INDICATION.

Les premières injections peuvent provoquer une légère réaction avec excitation ou fièvre, sans aucune gravité.

POSOLOGIE

Le PLASMA DE QUINTON est utilisé:

1° En injections sous-cutanées ou intraveineuses.

2° En boissons.

3° Pour usage externe (pulvérisation, compresse, et bains locaux).

Règles générales des traitements:

Doses très variables suivant l'affection traitée mais il est indispensable d'atteindre des doses élevées pour obtenir les résultats "classiques" du Plasma de Quinton.- Commencer - sauf toxicoses et diarrhées sévères - par de petites doses (2 injections de 10 mL., 2 de 20 mL.), augmenter progressivement (30, 50, 80, 100 n-A.) et pratiquer une dizaine d'injections à la dose la plus élevée compatible avec un bon fonctionnement intestinal.

Des doses trop fortes pour un sujet donné peuvent amener une tendance à la constipation.

Nourrissons et jeunes enfants: injections sous-cutanées sous l'omoplate.

Adultes: injections sous-cutanée à la fesse (traitement ambulatoire) - ou injections intraveineuses.

## 1<sup>a</sup> VOIE PARENTERALE

Toxicose aigüe: 200 mL. matin et soir pendant une semaine. puis 200 mL. par jour la semaine suivante.

L'alimentation pourra être reprise progressivement une heure après la première injection. (En cas de vomissement, remplacer le lait par du PLASMA DE QUINTON, dilué au 1/3 dans une eau minérale pure, jusqu'à digestion du lait).

Diarrhée. Athrepsie: 6 injections de 10 mL., un jour sur deux. Continuer par 6 injections de 30 mL., puis de 50 mL., au plus.

Traitement de 15 jours à plusieurs mois.

Reprendre l'alimentation dès les débuts du traitement en repas fractionnés et multiples.

Traitement prénatal:

1° De la mère: vomissements de la grossesse.

2° De l'enfant: Disparition des tares physiologiques. Commencer dès les débuts de la grossesse, continuer le plus longtemps possible trois à quatre injections de 20 mL. par semaine. Augmenter la dose tous les 10 jours jusqu'à 200 mL. au plus, puis passer à la DUPLASE DE QUINTON.

Entérite et constipation de l'adulte: Revenir progressivement à une alimentation normale. 4 injections de 30 mL. tous les 3 jours, puis 10 injections de 50 à 200 mL. au plus.

## DERMATOLOGIE

Eczéma, Urticaire, Allergie: De préférence, petites doses en rapprochant les injections sans augmenter les doses, suivant la réaction du malade.

Adultes: 6 injections de 20 à 50 mL., tous les trois jours, puis continuer tous les deux jours.

Nourrissons: 6 injections de 5 à 30 mL. tous les trois jours, puis tous les deux jours.

Pulvérisation locales.

Psoriasis: Débuter à doses faibles et monter rapidement jusqu'à 100, 200 mL. ou plus, puis continuer avec la DUPLASE DE QUINTON.

Pulvérisations et bains locaux pour hâter le blanchissement.

Tuberculose externe: 3 injections de 30 mL. tous les trois jours. Continuer par 4 injections de 50 mL., puis 10 de 100 mL.

Pansements locaux au PLASMA DE QUINTON.

Solvant des antibiotiques: Injections indolores. Sa légère alcalinité le fait conseillé spécialement pour Streptomycine.

## 2° VOIE ORALE

Nourrissons: Troubles digestifs, Athrepsie: 1 ampoule de 10 mL., 1/4 h. avant les biberons 3 fois par jour.

Vomissements: Alternier un biberon de lait et un biberon de PLASMA DE QUINTON dilué au 1/3 dans une eau minérale pure, jusqu'à digestion du lait.

Anorexie: 1 ampoules de 5 ou 10 mL., 1/4 h. avant les biberons 3 ou 4 fois par jour.

Adultes: Troubles digestifs. Anorexie. Modification favorable du terrain. Consolidation de la cure par injection. Doses

moyennes: 1 ampoule de 20 mL., 1/4 h. avant chacun des repas.

Le produit sera conservé dans la bouche quelques secondes avant d'être avalé.

## 3° USAGE EXTERNE

Eczéma: Pulvérisations locales.

Psoriasis: Pulvérisations et bains locaux prolongés pour hâter le blanchissement.

Tuberculose externe. Pansements locaux.

Brûlures, Coups de soleil: Compresses ou pulvérisations renouvelées aussi souvent que possible.

O.R.L.: Rhinite, sinusites: 1 ampoule de 5 mL. dans chaque narine 3 ou 4 fois par jours.

Aérosols médicamenteux: PLASMA DE QUINTON, puis DUPLASE DE QUINTON.

Aérosols climatiques: DUPLASE DE QUINTON.

Présentation et prix.

Ampoules injectables, buvables, utilisables pour l'usage externe.

Ampoules 5 mL. Boîte de 6: 1,65; Ampoules 10 mL. Boîte de 6: 2,50; Ampoules 20 mL. Boîte de 6: 3,60; Ampoules 30 mL.

Boîte de 3 - 2,70; Ampoules 50 mL. Boîte de 1- 3,25; Ampoules 100 mL. Boîte de 1: 3,85.

Remboursé par la Sécurité Sociale. Colectivité, A.M.G., agréé par l' A.P. Visa: NL 5.735.

Laboratoires QUINTON: 20, Av. André-Danglade-PESSAC, près Bordeaux. (Tel.: 45-25-50 à Bordeaux).  
Direction Commerciale: 4, rue Barrault- PARIS (XIIIeme). (Tel.: 707-74-72).

(Actualmente: La denominación actual es Quinton® Isotonic y Quinton® Hypertonic, actualmente de Laboratoires Quinton® International Carretera Almoradi-Rojales Km. 1 Nave 4 E-03160 ALMORADI. Tel.: (+34) 96 570 25 11 [www.quinton.es](http://www.quinton.es))

## SHANK PRAKSHALANA

Cómo hacerse en casa una limpieza de intestinos sencilla y eficaz


---

Consiste en beber agua ligeramente salada (**isotónica**) e ir haciendo unos movimientos hasta que lo que sale por el ano es igual de transparente que lo que entra por la boca.

Es una técnica llamada Shank Prakshalana y se usa desde hace 5.000 años en la India.

Las ventajas respecto a otras técnicas: enemas (lavativas), hidroterapia de colon,... son:

- limpia todo el sistema digestivo, no sólo una parte del intestino grueso
- es muy sencilla de hacer en casa sin ningún aparato



### Recomendaciones obligadas

Le recomendamos que la primera vez la realice con un profesional de la salud debidamente cualificado. Él le asesorará sobre las posibles incompatibilidades y beneficios esperables para su salud.

Los antiguos recomendaban hacerlo como mínimo una vez cada cambio de estación, para preparar al cuerpo para los nuevos alimentos y clima.

### Información práctica

En Tarragona el [centro Holos](http://www.centroholos.com) organiza periódicamente sesiones en grupo. Véase también [www.lorenzoarroyo.com](http://www.lorenzoarroyo.com)

### Ingredientes

Agua con sal marina (nunca refinada), a la misma concentración de sales del cuerpo (**isotónica**, 9 gramos por litro) a la temperatura del cuerpo (como un consomé).

Si puede usar agua de mar, mejor (una parte de agua de mar y tres de agua de manantial).

(Si usa agua de mar, mejor que la caliente al baño María, o despacio removiendo continuamente y no por encima de 40 grados -lo que aguantamos sin quemarnos-, para que mantenga sus mejores propiedades)

**El agua de mar es un remedio muy poderoso. Tenga en cuenta el aviso de la página sobre el agua de mar en esta misma web.**

**Puede consultar también el libro "[Beber agua de mar](#)", donde se explica su uso para la salud y las precauciones a tener para tomarla en gran cantidad.**

No es conveniente hacerlo con agua de mar (sin rebajar) pues se irritará el intestino inútilmente con la sal.

(Si pone poca sal, le hará orinar más y forzará a los riñones a trabajar más, si pone mucha le dará sed -de agua sin sal)

### Elaboración

Consiste sencillamente en ir bebiendo vasos de agua (2 vasos pequeños cada vez) y ejecutar unos sencillos movimientos para activar la circulación del agua por el sistema digestivo.



Si al cabo de 6 vasos no conseguimos defecar, conviene hacerse un enema para deshacer la congestión por abajo. (Puede usar el mismo agua o de mar tal cual).

Si siente lleno el estómago y no la barriga, repita el primer ejercicio. Si siente llena la barriga, no tome más agua y siga haciendo los movimientos.

Cuando le coja práctica quizá prescinda de ellos y los sustituya por sus tareas cotidianas: lavar la ropa, los niños, hacer bricolaje,... resérvese de una a tres horas la mañana de un festivo donde pueda acudir a un retrete con asiduidad (aunque sin urgencia).

Vaya apuntando los vasos que toma y cómo son las deposiciones.

Conviene que los días anteriores tome verdura y fruta para que la congestión intestinal sea menos compacta, dura. O puede tomar unos vasos de [agua de mar](#) que le ablandarán las heces.

Aprovisionese de hasta 6 litros de agua por persona y organícese para que no se le enfríe.

Le recomendamos que tenga a mano un poco de vaselina, o mejor, que no use papel sino que se lave con agua -sin jabón-, como hacen muchas culturas, porque el papel irrita el ano después de varias limpiezas. Y luego lávese las manos con jabón.

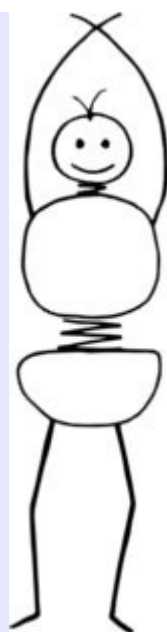
Después del lavado no se debe beber nada antes de comer, de media hora a una hora después de la última evacuación. Las primeras comidas tomar todo alimentos cocinados (nada de ensaladas, fruta cruda, etc.) Y no tomar alimentos integrales, leche ni yogur, alcohol, café, té.

### Movimientos

Movimientos a hacer con rapidez, en un minuto aproximadamente:

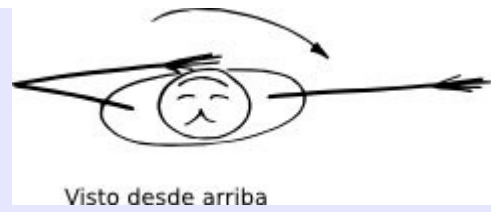
#### **Para sacar el agua del estómago:**

De pie, con los pies separados 30 cm. Brazos extendidos hacia arriba con las manos entrelazadas con las palmas para arriba. Doblar de costado 6 veces a cada lado. Sólo se mueve el tronco, la cadera y pies siguen quietos. No es un giro que tiene como eje la columna, sino que el tronco siempre mira adelante, doblándose por la cintura.



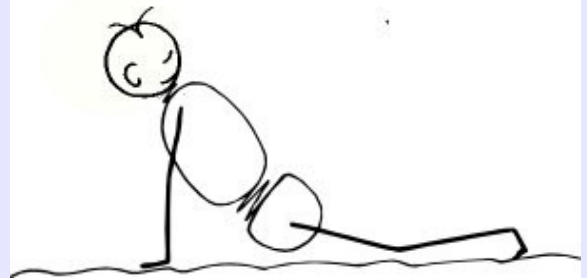
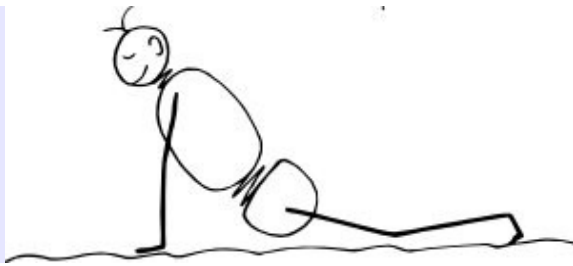
#### **Para que avance el agua por el intestino:**

De pie, con los pies separados 30 cm. Brazo derecho extendido a la derecha horizontal con la palma hacia abajo. Brazo izquierdo horizontal y colocarlo doblado con la mano tocando la clavícula. Rotar el tronco de manera que el brazo extendido vaya hacia atrás, mientras miramos la punta de sus dedos y luego hacia el otro lado (4 veces a cada lado).




### Para que el agua siga avanzando por el intestino delgado:

Tumbado boca abajo y levantando el tronco y cabeza con los brazos extendidos. Sólo toca el suelo los dedos de los pies (separados 30 cm) y las palmas de las manos (dirigidas adelante, cada una debajo de su hombro). Girar cabeza, brazos y tronco a un lado hasta ver el talón contrario. (Hacer 4 veces a cada lado).



### Para que el agua avance por el colon:

Sentados en el suelo con las piernas juntas estiradas y el cuerpo levantado apoyado en los brazos estirados. Doblamos la pierna derecha y la pasamos por encima de la izquierda y mantenemos agarrando el pie derecho con la mano derecha. Giramos el cuerpo hacia la izquierda y miramos hacia atrás. (Hacer 4 veces a cada lado)



## Agua de mar hipertónica

El el agua de mar tal cual (sin diluir con agua dulce).

Contiene 36 gramos de sales por litro (la mayoría cloruro sódico).

Se llama hipertónica porque tiene mayor concentración de sales que los líquidos de nuestro cuerpo, que tienen 9 gramos por litro.

Si rebajamos el agua de mar hipertónica con tres veces más de agua de manantial, de fuente, (que tienen muy pocas sales), se obtiene el agua de mar isotónica (que tiene la misma concentración de sales que los líquidos de nuestro cuerpo)

## Proponen agua de mar para curar diarreas



■ **Especialista asegura que niños podrían salvarse si tomaran agua de mar**

Además del uso económico y turístico, el mar está siendo promovido para uso medicinal.

Ricardo Guerrero Nicaragua

Tomar agua de mar podría ser la solución a la epidemia de diarrea que azota a los niños y que tiene alarmadas a las autoridades de salud del país. “Todo está sustentado científicamente, en la época del cólera y tifus, en Francia e Inglaterra, el agua de mar salvó a miles de niños”, expresó Ángel García, especialista en medicina marina y miembro de la Asociación Europea de Medicina Naturista Clásica.

Para este especialista el “agua de mar” podría ser la solución a muchas enfermedades, “hasta el sida está siendo tratado por medio de agua de mar en algunos países y está resultando, claro que esto debe de ser controlado por un médico”, señaló.

La ministra de Salud, Margarita Gurdíán, dijo que en relación a la nueva iniciativa, el Minsa ha estado cooperando con el análisis microbiológico de las muestras de agua de mar. “Estamos interesados, aunque no lo podemos oficializar (el uso de agua de mar en el país) aunque tengamos un estudio, que realmente demuestre eso, lo que no quiere decir que no los apoyemos en este esfuerzo”, señaló.

### USO NO SE MASIFICA PORQUE HAY BILLONES DE POR MEDIO

El consumo del agua de mar no se ha masificado, explica García, debido a que es gratis y todo el mundo la puede conseguir sin necesidad de pagar ni un centavo.

Sin embargo, asegura García, en Europa existen nueve industrias que se dedican a venderla de manera restringida, venden 25 ampollas de agua de mar por 12.5 euros (0.70 centavos por unidad), “la tesis de ellos es que no es un negocio rentable porque se encuentra gratis y en grandes cantidades en el mar”.

“A las grandes compañías farmacéuticas no les conviene difundirla, por lo que la tienen como un misterio. Los niños nicaragüenses se podrían salvar si toman agua de mar, tal y como ocurrió en Europa en el siglo pasado”, explicó García.

### MÁS DE TRES MIL PACIENTES EN NICARAGUA

En Managua, dio inicio un proyecto de uso de agua de mar, en el 2003, en el dispensario marino de los escombros de Santo Domingo, el cual es regentado por los jesuitas, y se ha ido extendiendo a varios lugares del país.

“Hoy en día contamos con más de 40 clínicas en donde se está brindando el agua de mar como una alternativa para sanar sus enfermedades”, señaló María Teresa Ilari, directora del Centro Marino de Santo Domingo.

“En estos lugares hemos probado con unos tres mil pacientes para saber cuál es el efecto del agua de mar en las diferentes enfermedades que tienen y ha sido un éxito total”, afirmó la doctora Ilari.

Según la especialista, si existiera un hábito del consumo de “agua de mar”, se podrían reducir todas las enfermedades y se ahorrarían millones de dólares que se gastan en medicinas. ■

# Método Quinton para perros

**El tratamiento con el Método Quinton no deja de sorprendernos. En este artículo hablamos del Método Quinton para perros, con resultados sorprendentes.**



Sus resultados con personas y animales son a veces sorprendentes. Es una lástima que al no ser rentable para las multinacionales farmacéuticas apenas se hable de ella.

## Dos casos de Perros tratados con el Método Quinton

### Primer caso

Se presenta en nuestra clínica un cachorro mestizo de pastor alemán, de tres meses de edad, con un cuadro clínico de gastroenteritis hemorrágica.

Se le realiza el test de detección de Parvovirus con resultado positivo. Se le hospitaliza y se le inicia tratamiento con sueroterapia endovenosa y tratamiento sintomático.

A los tres días de hospitalización, y ante un empeoramiento progresivo de estado físico del animal se decide aplicarle agua de mar por vía endovenosa (diluyéndola en agua destilada en proporción 1:5)

A las 24 horas de la aplicación del agua de mar, el animal experimenta una mejora en su estado general, agitando el rabo y mostrando interés por su entorno.

Se le empieza a dar líquido por vía oral, mezclando agua de mar. A partir de ahí el animal mejora espectacularmente. En la actualidad es un perro sano con una salud envidiable.

Sabadell, Centre Veterinari del Vallés.

### Segundo caso

Perro raza bóxer, Edad 11 años, Peso 31 kilos, con grave tumor tratado con el Plasma Marino de Quinton hipertónico.

A principio del mes de agosto empezó a no comer, no ir de vientre, hacer orina espesa y de color naranja y con sorpresa de tener un gran bulto que le salía en la barriga.

Fue llevado por su dueña al veterinario y después de examinarle y hacerle un análisis de orina con resultados no muy buenos, dijo que el perro tenía un tumor grandísimo en la zona de bajo vientre (bazo, intestinos, estomago) Dijo a su dueña que el perro iba a morir, dándole de dos días a dos semanas. Que lo trajéramos a los días y que lo operaría sin ninguna garantía de que sobreviviera, primero por la avanzada edad del perro y segundo porque el tumor estaba muy avanzado.

Enterada de la terapia marina, se me informó que le inyectara agua de mar hipertónica recién cogida de la costa de Menorca. Su dueña le inyectó inmediatamente a su perro. Le daban 200 cm<sup>3</sup> al día inyectándose en el subcutáneo en tres dosis: una por la mañana, una por la tarde y otra por la noche. A los dos días el perro empezó a tener hambre y a comer. A los tres días los excrementos de color naranja se volvieron de un color normal e iba de vientre dos veces al día, cosa que siempre había sido estreñido.

A los cinco días el perro hacía una orina muy abundante y clara. Pero la gran sorpresa fue que observamos que el tumor se había reducido, tanto que examinado por el veterinario nuevamente, con gran sorpresa por su parte, apenas si lo podía detectar palpándolo con las manos.

Dr. Rodríguez Leal

Especialista en urología, acupuntura, homeopatía y terapias marinas

# Método Quinton

René Quinton, fue el primero en investigar tratamientos de enfermedades con plasma marino, agua de mar, esto se bautizo con el nombre de método Quinton.



## ¿Qué es el método Quinton?

Es un método curativo que utiliza el agua de mar como terapia.

Según el paciente, se recomienda tomar el agua de mar, diluida según cada caso o inyectarla subcutáneamente.

## ¿En qué basa el método Quinton?

Se basa en los estudios del científico francés René Quinton.

El agua de mar o "plasma marino" es por un lado riquísimo en nutrientes, de gran asimilación o biodisponibilidad y por otro lado favorece el equilibrio electrolítico.

Nuestras células pueden de ese modo alimentarse adecuadamente y eliminar de un modo eficiente las toxinas.

Eso es, evidentemente, la base de la salud.

El Principio Vitalista demuestra así que no hay enfermedades, sino enfermos.

## ¿En qué nos puede ayudar el método Quinton?

Desde el momento que tiende a buscar el equilibrio nutrición-eliminación de tóxicos o deshechos, la verdad es que vale prácticamente para cualquier caso.

Especialmente agradecidas son las enfermedades como diarreas (causa de muchas muertes infantiles en todo el mundo), fiebres tifoideas, edemas, cáncer, tumores, alergias, cirrosis, etc.

Como todo en la vida, la panacea no existe.

## Origen e historia del método Quinton

El Método Quinton fue desarrollado por el científico francés René Quinton a finales del siglo XIX.

Es quizá la terapia natural que más pruebas científicas tuvo que pasar en su momento para que fuera reconocida su eficacia.

Hasta prácticamente 1950 su éxito y uso fue espectacular, sobre todo en Francia.

Por doquier se abrían "dispensarios marinos" que eran centros médicos donde se aplicaba esta terapia. También en hospitales y consultas médicas su uso era habitual.

El boom de los antibióticos y medicamentos más "modernos" fueron ganando la carrera al método Quinton.

Pero, por suerte, como todo en la vida, ahora regresa de nuevo y hay un renacer de esta terapia en todo el mundo.



[Josep Vicent Arnau](#)

Diplomado en Naturopatía y Acupuntura.

Regenta el herbolario Supernatural en Sant Cugat del Vallés.

Articulista sobre temas de salud y calidad de vida.



# Dispensarios marinos

René Quinton empezó, a principios de siglo XX, a abrir dispensarios marinos o sea lugares donde poder inyectar a las personas enfermas agua de mar.



Cuando René Quinton descubrió el Método Marino, se le acercó mucha gente y le pidieron que preparara escritos y él asombrado dijo: ¿De qué están hablando?. ¡Tenemos que salvar vidas!. Y cuando le preguntaron cómo, les dijo: pues abriendo dispensarios marinos.

Y no dijo más. Simplemente abrió un dispensario marino en París, y a los cuatro meses otro en Londres, Montpellier, etc. y en poco tiempo, cuando se vieron los resultados tan espectaculares, los Hospitales oficiales de París empezaron a cederle enfermos terminales.

Posteriormente fue a Norteamérica invitado por la Sociedad Homeopática de Boston, y luego al Cairo, donde había una alta mortandad infantil sobre todo en la época de verano.

## Los dispensarios marinos y los niños

El Dr. Jericó fundó en 1.913 su Dispensario Marino, en Lyon, dedicado a la puericultura. Estudió durante diez años centenares de casos clínicos, demostrando que el suero marino isotónico es útil en todo tipo de enfermedades infantiles. En particular consiguió la curación fulgurante de los bebés atrópicos (atrofia general en los primeros meses de vida) que rechazaban todo alimento.

En menos de dos horas, el bebé después de la primera inyección fija agua en los tejidos con avidez, con la misma facilidad que anteriormente la dejaba escapar de su organismo. Menos de dos horas después de la inyección de agua de mar, aparece una fisonomía mejorada.

## Millares de niños salvados con el agua del mar

En aquel tiempo estas enfermedades eran frecuentes y a la vez terribles. Francia pasaba por un problema de baja natalidad. Sólo la gastroenteritis de los recién nacidos causaban en Francia unas 70.000 pequeñas víctimas al año. El cólera infantil, lo que en líneas generales hoy se llama toxicosis, y la atrepsia hacían también grandes estragos.

Era una verdadera epidemia, los pequeños moribundos trasladados a los dispensarios marinos pocas horas antes de morir, eran literalmente resucitados. Y Quinton sabía ya que el método marino podía detener esa hecatombe. Por eso le respondió a Gustave Lebón que su preocupación era los dispensarios marinos. El salvar vidas.

Sin embargo la Asistencia Pública nunca dio un lugar al plasma marino de Quinton entre los medicamentos oficiales, a pesar de los éxitos incuestionables obtenidos por la terapia marina, especialmente en los dispensarios marinos.

## Algunos hechos clínicos históricos

En un Hospital parisino, que le había abierto sus puertas, un enfermo terminal de fiebre tifoidea, en pleno coma, debía morir durante ese día. Se le dio a Quinton, quien le administra enseguida una inyección intravenosa muy fuerte de agua de mar a las once de la mañana.

Dice a las enfermeras que volverá a pasar a la seis de la tarde, que el enfermo recobrará la conciencia, pedirá de beber incluso un poco de alimento. Se le toma por un iluminado, un maniático del agua de mar. Quinton no puede evitar tener dudas, y teme por su prestigio si fracasa.

Llegada la tarde Quinton se decide a subir a la habitación, abre la puerta: el enfermo apoyado en sus almohadas, iba a hablar con su enfermera. El hombre moribundo por la mañana ya estaba salvado.

## Un caso de envenenamiento

Ante el resultado el Hospital abandona a Quinton un segundo caso desesperado. Un joven que se envenenó voluntariamente con ácido oxálico. El agua de mar en inyecciones intravenosas masivas produce el mismo milagro.

Uno de los primeros médicos que confían en Quinton le aporta una indicación valiosa ante un caso de una cirrosis hepática que ha desemboca en erisipela y se espera que muera el mismo día. Este médico le inyecta el agua de mar pero esta vez no intravenosa, sino subcutáneamente y obtiene un éxito completo puesto que el enfermo sale del Hospital dos semanas más

tarde. Ante un resultado tan definitivo Quinton adopta desde entonces esta técnica mucho menos delicada.

## **El cáncer y el agua de mar**

En otro caso nos habla de una enferma operada de un cáncer de mama, en plena recidiva sobre los ganglios de la axila y el cuello, con un edema doloroso en el brazo. Gracias al tratamiento marino el volumen de los ganglios disminuyó, el edema de los brazos desapareció y su estado volvió poco a poco a la normalidad.

Así pues, la cuestión está planteada y exige nuevas investigaciones, decía el Dr. Robert Simón en 1.907, pero desafortunadamente no se hicieron estas investigaciones o por lo menos no se han encontrado rastros de ellas hasta ahora.

## **¿Cómo es posible que aún se ignore la etiología del cáncer?**

¿Cómo a pesar de tanta ciencia y tan poderosos medios en acción de hoy en día, no es una paradoja que el ser humano haya llegado a la luna, y se ignore aún la etiología del cáncer?

Durante el mandato de Nixon en Norteamérica en 1.970 se desviaron miles de millones hacia los biólogos para descubrir un virus que según decían provocaba el cáncer.

Después de 20 años de investigación no se encontró ese supuesto virus, pero si murieron miles de personas y se gastaron millones de dólares. En cambio, con ese dinero se habrían podido abrir cientos de dispensarios marinos y salvar miles de personas.

Según Quinton ya no se trata de localizar un virus ni aferrarse a la decadencia de la célula. La vida celular depende del medio interno, es pues en un desequilibrio del medio interno en donde se debe descubrir el principio de la anarquía celular.

Fco. García-Donas

Dispensario Marino Ciudad-Real

## **Agua de mar, ¿por qué cura?**

**El plasma marino, agua de mar, contiene todos los minerales de la tabla periódica de Mendelyev, en la forma de macro y micro nutrientes infinitesimales.**



## **La importancia del mar para la vida en la Tierra**

Nadie dijo nunca que el agua de mar curaba todos los males del hombre hasta que apareció un sabio francés llamado René Quinton, (1.867 - 1.925)

Tenemos mucha información sobre las terapias naturales, pero ninguna información sobre la terapia marina. ¿Pero acaso el agua de mar no es un medio natural?. Tanto lo es que de él dimana toda clase de vida vegetal, animal y humana.

El Medio Marino es el ecosistema más importante de la tierra, que recibe de él su nombre de Planeta Azul. Sólo por su masa térmica (de calor o temperatura) y el poder calorífico de conducir y propagar el calor del agua constituye el volante de inercia, o sea de poder mover y modificar el estado de reposo del agua del Planeta.

Sin él las noches serían polares, los días un horno y la vida imposible. Es un elemento vital que asegura la conservación de nuestro medio en unos límites tolerables para la vida.

## **El porqué de la terapia marina, ¿por qué cura el agua de mar?**

Es pues, aceptado universalmente que del agua de mar surgió la primera célula. La célula madre que dio origen a todos los seres vivos que hoy habitamos en la Tierra. Esa célula contenía en el ADN de su núcleo la sabiduría que ha ido transmitiendo a sus descendientes por medio de la información que tenía, y que sigue permaneciendo constante en el "sin tiempo" como testimonio del protagonismo de la biología en el origen de la vida. La biología -según el Dr. Vlès (1.997)- no es otra cosa que la ciencia del agua.

## **Todos los organismos hemos heredado agua de mar**

En un momento de la evolución, cierta clase de animales marinos se vieron obligados a emigrar a la tierra por desecación de su medio acuático, llevándose consigo en su medio interno su porción de agua de mar, y esta agua se ha ido heredando generación tras generación hasta llegar a nuestros días. Es decir que esa agua de mar también la hemos heredado todos los organismos vivos y permanece en nuestro medio interno.

Por eso es que cada uno de nosotros lleva en sus venas un fluido salado que combina el sodio, el potasio y el calcio, en una proporción casi igual a la del agua de mar, y por eso es, que las lágrimas, las secreciones de la nariz, nuestro sudor, la orina

y hasta nuestra propia sangre tienen un sabor salado.

## El agua de mar es disolvente, antibiótica y bactericida

Así lo confirmó clínicamente el Dr. Georges la Fargué diciendo que el agua de mar es el mayor disolvente natural que tiene nuestro Planeta. Disuelve variedad de sólidos, líquidos y gases. Es antibiótico y bactericida hasta 72 horas después de haberla cogido. Prohíbe la proliferación bacteriana, eliminando las bacterias nocivas, y respetando las bacterias buenas.

## También es un nutriente

René Quinton fue quien difundió todos los fundamentos, propiedades y leyes que explican como el agua de mar es un nutriente, pues entre los elementos esenciales para la constitución de los carbohidratos, las grasas y las proteínas, imprescindibles para la vida de los organismos, se encuentran el hidrógeno, nitrógeno, oxígeno, magnesio, manganeso, sodio, potasio, calcio, hierro, fósforo, flúor, sílice y yodo.

En cuanto a las vitaminas y minerales, si al organismo le faltan las vitaminas, todos sabemos que los minerales se pueden absorber, pero si le faltan los minerales, las vitaminas no se absorben. De aquí la importancia del plasma marino (agua de mar) que contiene todos los minerales de la tabla periódica de Mendelyev, en la forma de macro y micro nutrientes infinitesimales (trazas) que permitirán la absorción de las vitaminas imprescindibles en los procesos enzimáticos de la célula.

Fco. García-Donas

Dispensario Marino Ciudad-Real

## Casos clínicos tratados con agua de mar

En el presente artículo os mostramos algunos casos clínicos de tratamientos con agua de mar para que puedan ver su eficacia en multitud de enfermedades.



Este informe se centra en la descripción cualitativa de seis pacientes atendidos en los dispensarios del municipio de Girardot (Cundinamarca) y en Santa Fe de Bogotá. Cabe anotar que en estos dispensarios y los de El Santuario y Rionegro (Antioquia) se pudo constatar que en las familias y comunidades de los pacientes que han recibido la terapia marina, se ha incrementado el uso y la demanda del agua de mar ante la observación de los beneficios obtenidos por estos.

Sin embargo, estas personas no han tenido continuidad en el tratamiento por la falta de disponibilidad del agua debido a las dificultades de abastecimiento pero pendientes para reiniciar el tratamiento en cuanto haya disponibilidad de la misma.

Estos usuarios que han quedado pendientes presentan patologías de tipo cardiovascular, enfermedades de la piel, gastrointestinales y carencias nutricionales.

## Casos clínicos de tratamientos con agua de mar en Colombia

- **Caso 1º:** niña de 7 años de edad, natural, residente y procedente de Arauca (Arauca), con diagnóstico de tumor cerebral maligno diseminado, con pronóstico de supervivencia de 20 días de acuerdo a la evaluación médica realizada en Hospital San Ignacio de Santa Fe de Bogotá, con dos tumores de aproximadamente 5 cm. de diámetro en ambos lóbulos cerebrales, no resecables. Fue dada de alta en fase terminal de la enfermedad, desorientada en las tres esferas, sin lenguaje, sin control de esfínteres, hipotónica. Se inicia terapia marina por ingesta, 3 vasos de agua de mar diarios y en nueva evaluación médica a los 20 días se encuentra conciente, orientada, con control de esfínteres y lenguaje normal. Se desconoce su evolución porque la paciente no regresó al dispensario.
- **Caso 2º:** paciente de 42 años, sexo masculino, natural de El Santuario (Antioquia), residente y procedente de Santa Fe de Bogotá, comerciante, casado, con antecedente de Diabetes Mellitus de difícil manejo, quien refería "mareos" constantes. Inicio terapia marina por ingesta, 3 vasos de agua de mar diarios en Abril de 2002. En las evaluaciones de glicemia y estado físico general realizadas entre abril y diciembre de 2002 se ha encontrado euglicémico (nivel de glucemia normal), sin alteraciones al examen físico y refiere remisión completa de síntomas.
- **Caso 3º:** niño de 12 años, natural, procedente y residente en Santa Fe de Bogotá, con antecedente de Diabetes tipo I de difícil manejo, en tratamiento con 3 dosis diarias de insulina humana. Refería polidipsia, y vértigo. Inicia terapia

- marina por ingesta, 3 vasos de agua de mar diarios, en mayo de 2002. En Octubre de 2002 se encuentra sin síntomas, con cifras de glicemia normales y se redujo dosificación de insulina a la tercera parte de la dosis habitual.
- **Caso 4°:** paciente adulta, sexo femenino, con diagnóstico de Carcinoma de tercio inferior de esófago, no resecable y sin posibilidad de tratamiento con radio o quimioterapia. Fue enviada a su domicilio por fase terminal de la enfermedad con pronóstico de sobrevida de máximo 3 meses de acuerdo a la evaluación médica. Se inicia terapia marina por ingesta. 3 vasos de agua de mar diarios en junio de 2002. A diciembre de 2002 la paciente se encuentra asintomática y no ha requerido gastrostomía ni ningún otro tipo de tratamiento adicional, ni nutrición enteral o parenteral adicional.
  - **Caso 5°:** niño de 6 años, natural, residente y procedente de Girardot (Cundinamarca) con diagnóstico de Psoriasis. Inició terapia con agua de mar tópica en lesiones en junio de 2002. En diciembre de 2002 se encuentra sin lesiones en piel.
  - **Caso 6°:** niño con síndrome convulsivo y paraplejía secundarios a trauma craneoencefálico, con retardo severo del desarrollo psicomotor y retardo físico severo, con crisis convulsivas diarias y hospitalizaciones recurrentes en número de 3 a 4 mensuales por infecciones sistémicas y status epiléptico. Se inicia terapia marina en mayo de 2002 con ingesta de 3 vasos de agua de mar diarios y aplicación intramuscular semanal de 10 cc. En los 6 meses subsiguientes el niño no ha presentado episodios convulsivos ni ha requerido hospitalizaciones, presenta lenguaje de tipo monosílabos y control de esfínteres, además presenta aumento de peso y talla discreto.

## Informe de casos clínicos del dispensario Marino de Ciudad-Real (España)

- **Caso 1°:** mujer de 36 años que sigue una cura de adelgazamiento apoyada con homeopatía y acupuntura. Es hipertensa. La ingesta de agua de mar isotonizada, según método conocido de dos partes de agua marina hipertónica y cinco partes de agua dulce de manantial, no le ha producido desequilibrio tensional, sus tensiones se mantienen en límites normales, continua con medicación antihipertensiva pero "no le ha aumentado" para perplejidad de su médico de familia.  
Refiere aumento de diuresis.  
Mejora importante de su función intestinal.
- **Caso 2°:** mujer de 47 años que toma el agua de mar por encontrarse mejor y comprobar sus efectos, en principio se la toman sus padres pero decidió probarla para ver "cómo le iría a ella": ingiere dos vasos isotónicos, uno a media mañana y otro a media tarde, la última vez que se visitó (27-6-2001) refiere lo siguiente:  
Desaparición de sus cefaleas. Padecía de unas cefaleas, no migrañas, de localización frontal y le han desaparecido completamente, sin seguir ningún otro método.  
Regulación intestinal: no padecía de estreñimiento pero dice ir mejor desde que la bebe.  
Desaparición de pesadez en las piernas Tiene varices no muy importantes pero que le producía pesadez notable en las piernas: "Piernas cansadas", a pesar de que regularmente hace ejercicio físico (camina una hora con paso ligero durante 4 días a la semana)  
Desaparición de dolor en el hipogastrio en relación con la menstruación. La paciente padecía de dolor menstrual no intenso, esto ha mejorado completamente.
- **Caso 3°:** hombre de 73 años que decide tomar plasma marino para comprobar si sus piernas se aligeran porque padece pesadez en ellas debido a varices evidentes en territorio de la safena interna, toma dos a tres vasos al día de plasma marino y lleva tres meses, la pesadez de piernas asegura que le ha desaparecido y a pesar del verano no está peor.
- **Caso 4°:** "Mastopatía fibroquística", mujer de mediana edad que presenta fibrosis quística en un pecho, con presencia de varios bultos no cancerígenos, uno de ellos del tamaño de un huevo de paloma. En presencia de la primera ecografía se descubren los bultos, en la segunda ecografía aparecen más reducidos y en la tercera se observa la desaparición total después de nueve meses ingiriendo dos vasos de plasma marino.
- **Caso 5°:** "Plaquetoténias en estudio y tratamiento con agua de mar", mujer de mediana edad con insuficiencia de plaquetas (Unas 40.000) Le iban a dar corticoides, pero después de tomar dos vasos de plasma marino durante algunos meses su número de plaquetas la ha subido a 113.000 para sorpresa de su médico.  
Mismo caso en un joven de 14 años, su número de plaquetas era el de unas 40 mil, en puertitas de recibir corticoides, y tras el mismo tratamiento de dos vasos de agua de mar isotónica en cinco meses se elevaron a 90.000.
- **Caso 6°:** dos casos en mujeres de unos 40 años que manifiestan haber estado sufriendo de caída del cabello en abundancia durante tiempos atrás, y fragilidad en las uñas, después de la ingesta de dos vasos de agua de mar en forma de plasma marino, ambas manifiestan no caérseles ahora y tener las uñas endurecidas y no quebradizas.

# Las cosas de salud explicadas sencillamente

## CÁNCER (Y TODAS LAS ENFERMEDADES)

Los descubrimientos del Dr. Hamer explican de forma sencilla lo que no explica la medicina actual:

porqué nos enfermamos.

(que la mala dieta, la contaminación, nos van debilitando, pero lo que desencadena la enfermedad es un choque emocional)

Porqué un cáncer aparece en el pecho izquierdo y no en el derecho, porqué una alergia a pelos de perro, un ataque al corazón, etc.

Y permite curar el cáncer y otras enfermedades de forma muy sencilla.

Pero debe aprenderse antes de caer (gravemente) enfermo.

Porque cuando se está gravemente enfermo es muy difícil reconocer que lo que se ha creído toda la vida sobre la medicina está equivocado y actuar en consecuencia.

Para más información siga los Enlaces o consulte su web:

<http://www.dr-rykegeerdhamer.com>.

El Dr. Hamer no otorga reconocimientos a sus discípulos, pero en varios sitios se encuentran explicaciones aceptables. Hay muchos seguidores que practican sus enseñanzas sin reconocerlo explícitamente.

También tienen una [presentación Powerpoint](#)

Pueden solicitar sus libros a [info@amici-di-dirk.com](mailto:info@amici-di-dirk.com) o [conseguirlos en formato electrónico en internet](#).

El libro 'La medicina patas arriba' pueden obtenerlo en librerías o [conseguirlo en formato electrónico en internet](#).

(Los dos tomos de la Nueva Medicina del Dr. Hamer en español, que se encuentran en internet, no están supervisados por el Dr. Hamer: no son una versión oficial.)

### Enlaces

<http://www.pilhar.com> (El sitio más oficial, sin serlo. Sólo en alemán)

<http://www.neue-mediz.in/> (Un sitio muy didáctico y completo. Sólo en alemán)

<http://free-news.org/index03.htm> (en español)

[http://www.germanische.de/amiciidirk\\_webshop/](http://www.germanische.de/amiciidirk_webshop/) (material en italiano, alemán e inglés y cursos en Alemania)

<http://www.newmedicine.ca/> material más barato que en el siguiente link

<http://www.germannewmedicine.ca/>

(la forma más barata de obtener material es pedirlo directamente a los editores: Amici-di-dirk en España)

### Conferencias gratuitas

Todos los martes a las 20h en la Asociación [Plural-21](#) (Barcelona, España)

## porqué nos enfermamos.

### El enfoque de la enfermedad del Dr. Hamer

(Siempre que la enfermedad no tenga otras causas como intoxicación, accidente,...)

La mala dieta, la contaminación, nos van debilitando, pero lo que desencadena la enfermedad es un choque emocional. (Y viceversa, si nos sentimos fuertes será más difícil que cualquier disgusto nos afecte)

Sus explicaciones nos permiten un diagnóstico y comprensión sencilla de la enfermedad (no como un castigo divino, células que se vuelven locas ni microbios malignos).

La curación depende sólo de que el paciente comprenda el desencadenante psicológico de la enfermedad y lo sepa aceptar / resolver.

En función del tipo de cáncer (u otra enfermedad), al paciente se le dice qué tipo de trauma debe buscar en su vida y resolver (hay unas tablas enfermedad - conflicto).

En el 50% de los casos, ni siquiera tiene que resolver nada porque la 'enfermedad' aparece cuando el conflicto está ya resuelto y sólo debe esperar pacientemente que el cuerpo acabe de curarse (sólo en un 5% de casos deberá tomar alguna medicina).

Según(\*) el Dr. Hamer,

Señor con tres carreras que ha visto, en miles de casos en su hospital, que hay una correlación exacta entre el tipo de cáncer, el tipo de trauma mental sufrido por el paciente y dónde se localizan unas formas en el TAC del cerebro.

Nuestro cuerpo sabe desde siempre curarse de pequeñas heridas, físicas y mentales (disgustos).

Pero si el trauma mental es grave, dura mucho y es vivido en soledad

Entonces el cuerpo va respondiendo al trauma según su lógica:

P.Ej.: Problema con un hijo: El cuerpo tiende a darle más leche (los cachorros enfermos se curan antes tomando más leche). Para ello genera una sobreabundancia de células en el pecho (izquierdo en mujeres diestras) que dan más leche que las normales.

Pérdida económica grave: El cuerpo genera sobreabundancia de células en el hígado para poder acumular más reservas de alimento.

En estos casos se produce un cáncer que va creciendo hasta que se soluciona el conflicto. Si se soluciona el conflicto, el cuerpo elimina lo sobrante por sí mismo sin más problema(\*\*).

(En el caso del cáncer de pecho, una vez resuelto el problema, las bacterias de la tuberculosis se comen las células cancerosas -sólo las cancerosas-).

Problema:

Si vamos a un médico convencional cuando tenemos un cáncer de pecho por un problema con un hijo, al cabo de un tiempo podemos tener otro u otros más, provocados por el miedo a morir, o miedo a la reacción de la pareja, o ...

Esto lo llaman metástasis, diciendo que las células tumorales han emigrado a otros órganos. (Lo que se ha multiplicado es el pánico. Antes por un hijo, ahora por otras cosas más). Los animales nunca tienen metástasis (porque ningún médico les mete pánico con sus diagnósticos).

Hay una correlación exacta entre el tipo de trauma sufrido, dónde se localiza el cáncer y dónde aparecen unas formas circulares en el TAC del cerebro.

Sabiendo el tipo de cáncer se sabe el tipo de trauma sufrido y viceversa. (Y además el TAC lo confirma).

**Forma de prevenir** los cánceres (y otras enfermedades):

Haciendo como la canción 'Todo es de color' de Lole y Manuel:

'Hacer consuelo en todas las heridas'

y o compartirlas con quien pueda ayudarnos a lo anterior.

(\*) Esta explicación no están validada por el Dr. Hamer. Para una información rigurosa, compre sus libros.

(\*\*) Excepto que el tamaño del tumor por sí mismo presione demasiado otros órganos o su eliminación supere las capacidades de eliminación del cuerpo.

En toda enfermedad además se produce una inflamación en el cerebro que en los casos graves es preciso controlar su evolución. (Son los llamados 'tumores cerebrales' que son precisamente eso: tumoraciones, inflamaciones, no cánceres ya que las neuronas no se reproducen).

Peden solicitar sus libros a [info@amici-di-dirk.com](mailto:info@amici-di-dirk.com) o [conseguirlo en formato electrónico en internet](#). (Precaución, la traducción en español que se encuentra en internet no está supervisada por el Dr. Hamer)

El libro 'La medicina patas arriba' pueden obtenerlo en librerías o [conseguirlo en formato electrónico en internet](#).

**Enlaces**

<http://www.dr-rykegeerdhamer.com> (Es la página oficial del Dr. Hamer)

<http://www.pilhar.com> (El sitio más oficial, sin serlo. Sólo en alemán)

<http://www.neue-mediz.in/> (Un sitio muy didáctico y completo. Sólo en alemán)

<http://free-news.org/index03.htm> (en español)

[http://www.germanische.de/amici-dirk\\_webshop/](http://www.germanische.de/amici-dirk_webshop/) (material en italiano, alemán e inglés y cursos en Alemania)

<http://www.newmedicine.ca/> material más barato que en el siguiente link

<http://www.germannewmedicine.ca/>

(la forma más barata de obtener material es pedirlo directamente a los editores: Amici-di-dirk en España)

## **LAS INFECCIONES SEGÚN (\*) EL DR. HAMER**

La infección, (proliferación de hongos, bacterias o virus), se produce en la fase de curación de las enfermedades.

Ellos restauran el cuerpo o eliminan los restos de la enfermedad.

La candida o micobacterias como las bacterias de la tuberculosis descomponen los tumores del colon, pulmones, riñones, los tumores hepáticos, los tumores de las glándulas mamarias, o el melanoma.

Los estafilococos, llenan los espacios en el hueso que fueron causados por la degradación de células callosas y reconstruyen el hueso con la formación de tejido calloso de granulación. Las bacterias también ayudan al proceso de reparación formando tejido cicatrizal. Durante la fase de curación, las bacterias también reconstruyen la pérdida celular (necrosis) del tejido testicular y del ovario.

La hepatitis, la neumonía, el herpes, la gripe y la diarrea son síntomas de que el proceso de curación se encuentra en curso.

Los hongos, las bacterias y los virus son aliados indispensables para nuestra supervivencia.

(\*) Para más información busque en la web por 'nueva medicina germánica'. El Dr. Hamer no tiene web propia ni otorga reconocimiento a ningún discípulo, pero en varios sitios se encuentran explicaciones aceptables.

También tienen una presentación de todo esto [aquí](#).

Peden solicitar sus libros a [info@amici-di-dirk.com](mailto:info@amici-di-dirk.com) o [conseguirlos en formato electrónico en internet](#).

(Los dos tomos de la Nueva Medicina del Dr. Hamer en español, que se encuentran en internet, no están supervisados por el Dr. Hamer: no son una versión oficial.)

### **Enlaces**

<http://www.pilhar.com> (El sitio más oficial, sin serlo. Sólo en alemán)

<http://www.neue-mediz.in/> (Un sitio muy didáctico y completo. Sólo en alemán)

<http://free-news.org/index03.htm> (en español)

[http://www.germanische.de/amici-dirk\\_webshop/](http://www.germanische.de/amici-dirk_webshop/) (material en italiano, alemán e inglés y cursos en Alemania)

<http://www.newmedicine.ca/> material más barato que en el siguiente link

<http://www.germannewmedicine.ca/>

(la forma más barata de obtener material es pedirlo directamente a los editores: Amici-di-dirk en España)

### **Conferencias gratuitas**

Todos los martes a las 20h en la Asociación [Plural-21](#) (Barcelona, España)

## EL LADO OSCURO DE CUALQUIER TRATAMIENTO

(No conocemos ningún inconveniente específico del agua de mar)

Cualquier tratamiento o medicina entendemos que debería usarse desde una comprensión religiosa/trascendente/espiritual, del sentido de la vida, de los sentidos que pueden tener las enfermedades o de una aceptación de nuestra incapacidad para encontrarlo.

Para investigar el sentido de la enfermedad es muy útil la medicina del Dr. Hamer o alguna de sus derivadas.

Usar el agua de mar sin la comprensión anterior equivale a hacer medicina sintomática (sin juzgar: todo puede tener su sentido, su momento).

Riesgos de cualquier tratamiento:

- Mientras se sigue este quizá se pierda un tiempo precioso que debería haberse usado para seguir un tratamiento más adecuado.

Por ej.: Si se rompe un brazo el agua de mar le irá bien, pero como no vaya al médico a que se lo escayole...

- Puede convertirse en una muleta perpetua que sirva para mantener el desequilibrio que tiene el paciente en otra parte.

Por ej.: Un estreñimiento, quizá debido a un resistirse a perder el control, o resistirse a entregarse, se elimina fácilmente con el agua de mar, pero con ello se elimina el síntoma y, aunque el agua de mar tenga también efectos psicológicos (directa o indirectamente), quizá no sean suficientes para librar al paciente de esa tensión, y quizá otros tratamientos sí lo hagan y lo liberen de estar tomando siempre agua de mar para su acechante estreñimiento.

Aparte, puede haber otras causas coadyuvantes, como una mala dieta (pobre en fibra).

- Puede usarse contra la voluntad del paciente. ¿Cuántos pacientes se han deshabituado del alcoholismo porque su pareja le ha administrado, sin su conocimiento, agua de mar? ¿Hasta qué punto debemos intervenir sin su conocimiento en la vida de otro? Sólo cada uno y en su caso debe responder (no juzgar).