



Coordinadora Nacional per la consulta sobre la independència

Referendum per la Independència

inici

- [La Consulta](#) [Actualitat](#) [Municipis i resultats](#) [Organitzem-nos](#) [Fem Campanya](#) [Internacional](#)



MUNICIPIS I RESULTATS / MUNICIPIS










LLISTAT DELS MUNICIPIS ON ES FARAN LES CONSULTES

Podeu ordenar els pobles per data de la consulta, ordre alfabètic, per comarca, per cens o per padró clicant sobre el títol de cada columna

<u>Data</u>	<u>Municipi</u>	<u>Comarca</u>	<u>Mail</u>	<u>Web</u>	<u>Padró majors de 16 anys</u>	<u>Cens majors de 18 anys</u>
20/06/2010	Alcover	Alt Camp	@	Web	-	-
20/06/2010	Almenar	Segrià	@	Web	-	-
20/06/2010	Avinyonet del Penedès	Alt Penedès	@	Web	-	-
20/06/2010	Baix Pallars	Pallars Sobirà	@		-	-
20/06/2010	Bellver de Cerdanya	Cerdanya	@	Web	-	-
20/06/2010	Calonge - Sant Antoni	Baix Empordà	@	Web	-	-
20/06/2010	Cerdanyola del Vallès	Vallès Occidental	@	Web	-	-
20/06/2010	Cornellà de Llobregat	Baix Llobregat	@	Web	-	-

20/06/2010	Duesaigües	Baix Camp	@	-	-
20/06/2010	El Pla del Penedès	Alt Penedès	@	Web	-
20/06/2010	Esplugues	Baix Llobregat	@	Web	40083 39230
20/06/2010	Falset	Priorat	@	Web	-
20/06/2010	Figaró-Montmany	Vallès Oriental	@		-
20/06/2010	Garcia	Ribera d'Ebre	@		-
20/06/2010	Ginestar	Ribera d'Ebre			-
20/06/2010	GUILS DE CERDANYA	Cerdanya	@	Web	-
20/06/2010	L'Albagés	Garrigues	@		-
20/06/2010	La Canonja	Tarragonès	@	Web	-
20/06/2010	La Morera del Montsant-Scala Dei	Priorat	@		-
20/06/2010	La Pobla de Claramunt	Anoia	@		-
20/06/2010	Lles de Cerdanya	Cerdanya	@	Web	-
20/06/2010	Martorelles - Santa Maria de Martorelles	Vallès Oriental	@	Web	-
20/06/2010	Masllorenç	Baix Penedès	@		-
20/06/2010	Mataró	Maresme	@	Web	-
20/06/2010	Mont-roig del Camp	Baix Camp	@	Web	-
20/06/2010	Móra la Nova	Ribera d'Ebre	@	Web	-
20/06/2010	Navata	Alt Empordà	@		-
20/06/2010	Ogassa	Ripollès			-
20/06/2010	Olesa de Montserrat	Baix Llobregat	@	Web	-
20/06/2010	Osor	Selva	@		-
20/06/2010	Palau-solità i Plegamans	Vallès Occidental	@	Web	-

20/06/2010	Sant Boi de Llobregat	Baix Llobregat	@	Web	-	-
20/06/2010	Sant Feliu de Llobregat	Baix Llobregat	@	Web	-	-
20/06/2010	Sant Llorenç d'Hortons	Alt Penedès	@	Web	-	-
20/06/2010	Santa Cristina d'Aro	Baix Empordà	@	Web	-	-
20/06/2010	Santa Oliva	Baix Penedès	@		-	-
20/06/2010	Saral	Conca de Barberà	@	Web	-	-
20/06/2010	Sitges	Garraf	@	Web	-	-
20/06/2010	Sobremunt	Osona		Web	-	-
20/06/2010	Térmens	Noguera	@	Web	-	-
20/06/2010	Ulldemolins	Priorat	@	Web	-	-
20/06/2010	Urús	Cerdanya	@	Web	-	-
20/06/2010	Vallromanes	Vallès Oriental	@		-	-
20/06/2010	Òrrius	Maresme	@		-	-
27/06/2010	Els Alamús	Segrià	@		-	-
18/07/2010	Puigcerdà	Cerdanya	@		-	-
10/04/2011	Barcelona	Barcelonès	@	Web	-	-
	Alfarràs	Segrià	@	Web	-	-
	Badalona	Barcelonès	@		-	-
	Bell-lloc d'Urgell	Pla d'Urgell		Web	-	-
	Blanes	Selva			-	-
	Castelldefels	Baix Llobregat	@	Web	-	-
	Gavà	Baix Llobregat	@	Web	-	-
	L'Aldea	Baix Ebre			-	-

La Molsosa	Solsonès		-	-
Montferrer i Castellbò	Alt Urgell		-	-
Odèn	Solsonès	 	-	-
Rocafort de Queralt	Conca de Barberà		-	-
Rubí	Vallès Occidental		-	-
Sagàs	Berguedà		-	-
Tarragona	Tarragonès	 	-	-
Terrassa	Vallès Occidental	 	-	-
Vallfogona de Balaguer	Noguera		-	-
Vilada	Berguedà		-	-
Total municipis			40083	39230

LA CONSULTA / OBJECTIUS



QUINS OBJECTIUS TÉ LA CONSULTA SOBRE LA INDEPENDÈNCIA DE LA NACIÓ CATALANA QUE S'ESTÀ ORGANITZANT A CENTENARS DE MUNICIPIS?

1) Demostrar al món que la nació catalana està preparada per exercir el dret a l'autodeterminació i la independència.

La Consulta sobre la Independència de la Nació Catalana que s'organitzarà a molts municipis de la nostra nació té per objectiu demostrar al poble català i a tots els pobles del món que la nostra nació està preparada per afrontar l'exercici del dret a l'autodeterminació i la independència política, malgrat els obstacles i impediments que posa l'estat espanyol i l'estat francès.

2) Promoure la convocatòria d'un referèndum vinculant sobre la independència.

Quan es consideri assolit aquest primer objectiu, el Consell Plenari de la Coordinadora impulsarà la convocatòria d'un referèndum nacional d'independència amb caràcter vinculant que haurà de ser promogut per la pròpia Coordinadora, la ciutadania i pels agents socials i polítics. Si la independència fos proclamada de forma unilateral per part dels nostres representants polítics, el referèndum tindrà un caràcter ratificatori d'aquesta proclamació d'independència.

3) Enfortir les xarxes ciutadanes que hauran de recolzar el referèndum vinculant sobre la independència.

La Consulta sobre la Independència es fonamenta en l'autoorganització de la societat civil i en l'autoreconeixement del poble català com a nació i com a subjecte polític. Per això, les xarxes socials i ciutadanes que ara es constitueixen, o que es puguin constituir en el futur, seran la base social sobre la qual s'ha d'apuntalar i defensar democràticament el procés d'independència de la nació catalana que ara comença.

4) Afavorir la participació popular i la democràcia directa

Tot el procés pretén, així mateix, l'aprofundiment dels mecanismes de democràcia directa,

especialment als municipis. Volem aconseguir la màxima participació popular en totes les consultes que es portin a terme.

Aquests objectius van ser aprovats en el Consell Plenari de la Coordinadora Nacional per la Consulta sobre la Independència que es va celebrar el passat 24 doctubre de 2009 a la localitat d'Arenys de Munt.



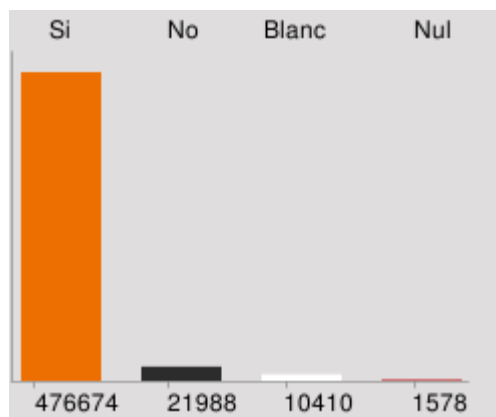
EL NAIXEMENT DE LA COORDINADORA NACIONAL PER LA CONSULTA SOBRE LA INDEPENDÈNCIA

Arran de l'èxit esclatant de la Consulta Popular sobre la independència que es va realitzar a **Arenys de Munt el 13 de setembre del 2009** i de la multitud de demandes d'informació i d'assessorament per organitzar la Consulta en d'altres municipis que van rebre la Comissió Organitzadora i la Junta Avaladora de la Consulta d'Arenys de Munt per part de moltes persones i entitats, ambdues comissions van considerar oportú coordinar tota la feina i tot l'aprenentatge assolit per lliurar-lo amb les millors condicions a totes aquelles poblacions que volguessin organitzar la Consulta sobre la Independència.

És, doncs, a partir de l'experiència aconseguida a **Arenys de Munt i de la voluntat de portar a terme una Consulta Nacional sobre la Independència en diferents onades**, que en **Josep Manel Ximenis**, regidor a l'Ajuntament d'Arenys de Munt -creador de la consulta el 2006, impulsor de la mateixa amb la presentació, com a representant de la CUP, de la moció el 4 de juny del 2009, Coordinador i Portaveu de la Comissió Organitzadora d'Arenys de Munt i actual responsable de la Comissió Tècnica de gestió, organització i formació de voluntaris de la Coordinadora Nacional- en **Carles Mòra**, batlle d'Arenys de Munt -implicat en la consulta d'Arenys de Munt des del 4 de juny de 2009 i Portaveu de la Coordinadora Nacional escollit al Consell Plenari del 24 d'octubre de 2009- i **Uriel Bertran**, diputat -membre de la Junta Avaladora de la Consulta d'Arenys de Munt des del 15 d'agost de 2009 i actual responsable de la Comissió Tècnica de territori i campanya de la Coordinadora Nacional- varen decidir impulsar la creació de la **Coordinadora Nacional per la Consulta sobre la Independència de la Nació Catalana**, junt amb el suport de la **Comissió Organitzadora de la Consulta d'Arenys de Munt i d'altres entitats i comissions locals**, per difondre i preservar l'esperit d'**Arenys de Munt** i per intentar donar la millor ajuda i assessorament a tothom que ho sol·licités i ho necessités.

L'objectiu que mena des d'aquell inici la Coordinadora Nacional és el de promoure que la Consulta sobre la Independència no sigui una simple agregació de consultes locals, sinó un **veritable referèndum nacional**, organitzat per fases a centenars de municipis en dates comunes i conjuntes. Amb la finalitat explícita de crear les condicions socials i polítiques **per impulsar un referèndum vinculant sobre la independència** que haurà de ser convocat el més aviat possible per les institucions catalanes.

MUNICIPIS I RESULTATS / RESULTATS



Resultats Generals

• Si:	476.674	93.3%
• No:	21.988	4.3%
• Blanc:	10.410	2.0%
• Nul:	1.578	0.3%

Total
























• Vots	510.650
• Participació +16:	20.5%
• Participació +18:	23.0%











LLISTAT DELS 463 MUNICIPIS ON JA S'HA REALITZAT LA CONSULTA - DATA I RESULTATS:



<http://referendumindependencia.cat/municipis/resultats/>











Podeu ordenar els pobles per data de la consulta, ordre alfabètic, per comarca o per padró clicant sobre el títol de cada columna






















[Ordenar Resultats per Comarca](#)

















Data	Municipi	Comarca	Mail	Web	Cens +18 anys	Padró +16 anys	Vots cens +18*	Vots padró +16*	Participació cens +18*	Participació padró +16*	Si
28/0											925
2/20 10	Agramunt	Urgell			3855	4719	920	995	23.87 %	21.08 %	(92.96 %)
25/0 4/20 10	Aguilar de Segarra	Bages		-	205	219	72	72	35.12 %	32.88 %	65 (90.28 %)
25/0 4/20 10	Agullana	Alt Empordà	-		586	698	198	213	33.79 %	30.52 %	196 (92.02 %)
25/0 4/20 10	Aiguafreda	Vallès Oriental			1921	2074	552	552	28.74 %	26.62 %	531 (96.20 %)
25/0 4/20 10	Aiguaviva	Gironès			527	555	257	257	48.77 %	46.31 %	237 (92.22 %)
25/0 4/20 10	Aitona	Segrià			1676	2097	652	652	38.90 %	31.09 %	559 (85.74 %)
25/0 4/20 10	Alcanar	Montsià			6697	9076	1546	1546	23.08 %	17.03 %	1376 (89.00 %)
13/1 2/20 09	Alcanó	Segrià	-		208	219	70	73	33.65 %	33.33 %	68 (93.15 %)
13/1 2/20 09	Alcarràs	Segrià	-		5058	6172	1086	1155	21.47 %	18.71 %	1097 (94.98 %)
25/0 4/20 10	Alcoletge	Segrià		-	2022	2270	405	405	20.03 %	17.84 %	372 (91.85 %)
28/0 2/20 10	Alella	Maresme			6973	7711	1379	1423	19.78 %	18.45 %	1265 (88.90 %)
28/0 2/20 10	Alforja	Baix Camp			1417	1539	461	502	32.53 %	32.62 %	452 (90.04 %)
13/1 2/20 09	Alfés	Segrià			266	296	121	127	45.49 %	42.91 %	125 (98.43 %)
25/0 4/20	Alguaire	Segrià			2248	2702	696	741	30.96 %	27.42 %	703 (94.87 %)

25/0 4/20 10	Bigues i Riells	Vallès Oriental	 	6312	6695	990	1022	15.68 %	15.27 %	950 (92.95 %)
25/0 4/20 10	Blancafort	Conca de Barberà		-	340	384	171	50.29 %	46.35 %	165 (92.70 %)
28/0 2/20 10	Boadella i Les Escaules	Alt Empordà	 	195	208	92	103	47.18 %	49.52 %	83 (80.58 %)
13/1 2/20 09	Bolvir	Cerdanya	-		287	318	129	44.95 %	42.45 %	112 (82.96 %)
25/0 4/20 10	Bonastre	Baix Penedès		-	470	536	144	30.64 %	29.85 %	147 (91.88 %)
25/0 4/20 10	Bonmatí i Sant Julià de Llor	Selva		-	924	1057	356	38.53 %	35.00 %	352 (95.14 %)
13/1 2/20 09	Bordils	Gironès	 	1129	1430	482	513	42.69 %	35.87 %	498 (97.08 %)
25/0 4/20 10	Borrassà	Alt Empordà	 	537	575	269	281	50.09 %	48.87 %	262 (93.24 %)
25/0 4/20 10	Botarell	Baix Camp	 	738	853	190	208	25.75 %	24.38 %	195 (93.75 %)
28/0 2/20 10	Breda	Selva	 	2918	3174	929	972	31.84 %	30.62 %	905 (93.11 %)
25/0 4/20 10	Brunyola	Selva	-	-	318	332	116	36.48 %	34.94 %	101 (87.07 %)
25/0 4/20 10	Bàscara	Alt Empordà	 	730	815	404	419	55.34 %	51.41 %	380 (90.69 %)
25/0 4/20 10	Cabrer de Mar	Maresme	 	3308	3745	1025	1025	30.99 %	27.37 %	954 (93.07 %)
28/0 2/20 10	Cabriels	Maresme	 	4776	5236	1039	1084	21.75 %	20.70 %	1015 (93.63 %)
25/0 4/20 10	Cadaqués	Alt Empordà	 	1645	2389	735	735	44.68 %	30.77 %	686 (93.33 %)
13/1 2/20 09	Calders	Bages	 	718	750	364	381	50.70 %	50.80 %	353 (92.65 %)
25/0 4/20 10	Caldes de Malavella	Selva	 	4992	5466	1172	1172	23.48 %	21.44 %	1075 (91.72 %)

28/0 2/20 10	Caldes de Montbui	Vallès Oriental	 	12164	13659	2498	2611	20.54 %	19.12 %	2380 (91.15 %)
25/0 4/20 10	Calella	Maresme	 	11983	15694	2990	2990	24.95 %	19.05 %	2815 (94.15 %)
13/1 2/20 09	Calldetenes	Osona	- 	1791	2022	974	1036	54.38 %	51.24 %	1005 (97.01 %)
13/1 2/20 09	Callús	Bages		-	1285	1406	447	34.79 %	33.78 %	448 (94.32 %)
25/0 4/20 10	Cambriels	Baix Camp	 	20391	26005	2498	2606	12.25 %	10.02 %	2315 (88.83 %)
28/0 2/20 10	Campdevàno	Ripollès	 	2862	3060	745	764	26.03 %	24.97 %	737 (96.47 %)
25/0 4/20 10	Campelles	Ripollès	- -	102	107	25	25	24.51 %	23.36 %	24 (96.00 %)
13/1 2/20 09	Campllong	Gironès	- -	306	337	131	137	42.81 %	40.65 %	128 (93.43 %)
25/0 4/20 10	Camprodon	Ripollès	 	1928	2209	606	606	31.43 %	27.43 %	572 (94.39 %)
13/1 2/20 09	Camós	Pla de l'Estany	 	563	602	227	238	40.32 %	39.53 %	221 (92.86 %)
25/0 4/20 10	Canet d'Adri	Gironès		-	508	526	174	34.25 %	34.22 %	165 (91.67 %)
13/1 2/20 09	Canet de Mar	Maresme	 	10198	11294	2756	2932	27.02 %	25.96 %	2727 (93.01 %)
25/0 4/20 10	Capellades	Anoia	 	4297	4624	1101	1156	25.62 %	25.00 %	1051 (90.92 %)
25/0 4/20 10	Capçanes	Priorat	 	351	377	184	195	52.42 %	51.72 %	172 (88.21 %)
13/1 2/20 09	Cardedeu	Vallès Oriental	- 	12113	13021	3256	3464	26.88 %	26.60 %	3174 (91.63 %)
28/0 2/20 10	Cardona	Bages	 	4266	4527	-	1256	-	27.74 %	975 (77.63 %)
28/0 2/20 10	Carme	Anoia		-	645	702	312	48.37 %	48.01 %	295 (87.54 %)

13/1 2/20 09	Centelles	Osona	-		5599	6164	1859	1978	33.20 %	32.09 %	1934 (97.78 %)
25/0 4/20 10	Cervera	Segarra		 	5931	7622	1439	1532	24.26 %	20.10 %	1409 (91.97 %)
13/1 2/20 09	Cervià de Ter	Gironès		 	634	699	323	338	50.95 %	48.35 %	320 (94.67 %)
13/1 2/20 09	Cervià de les Garrigues	Garrigues	-		710	731	242	253	34.08 %	34.61 %	241 (95.26 %)
25/0 4/20 10	Cistella	Alt Empordà		 	211	213	105	119	49.76 %	55.87 %	106 (89.08 %)
13/1 2/20 09	Clariana de Cardener	Solsonès	-	-	118	124	51	53	43.22 %	42.74 %	50 (94.34 %)
25/0 4/20 10	Collbató	Baix Llobregat		 	3028	3334	721	744	23.81 %	22.32 %	699 (90.31 %)
25/0 4/20 10	Colldejou	Baix Camp	-	-	159	167	90	92	56.60 %	55.09 %	92 (100.00 %)
13/1 2/20 09	Collsuspina	Osona	-		277	287	170	178	61.37 %	62.02 %	169 (94.94 %)
25/0 4/20 10	Conca de Dalt	Pallars Jussà		 	361	378	154	154	42.66 %	40.74 %	138 (89.61 %)
13/1 2/20 09	Constantí	Tarragonès-			3982	5267	648	689	16.27 %	13.08 %	619 (89.84 %)
25/0 4/20 10	Corbera de Llobregat	Baix Llobregat		 	9635	11101	1825	1825	18.94 %	16.44 %	1647 (90.25 %)
13/1 2/20 09	Corbins	Segrià		 	1026	1167	336	357	32.75 %	30.59 %	340 (95.24 %)
13/1 2/20 09	Cornellà de Terri	Pla de l'Estany		 	1686	1851	630	670	37.37 %	36.20 %	642 (95.82 %)
25/0 4/20 10	Cornudella de Montsant, Albarca, Siurana Corçà,	Priorat		 	806	899	328	341	40.69 %	37.93 %	308 (90.32 %)
28/0 2/20 10	Casavells, Matajudaica i Cassà de Pelràs	Baix Empordà			-	985	1101	324	32.89 %	30.15 %	319 (96.08 %)

13/1 2/20 09	Crespià	Pla de l'Estany	 	190	222	69	72	36.32 %	32.43 %	70 (97.22 %)	
28/0 2/20 10	Cruïlles, Monells i Sant Sadurní	Baix Empordà		-	985	1070	350	356	35.53 %	33.27 %	329 (91.64 %)
13/1 2/20 09	El Brull	Osona	- 	186	203	122	128	65.59 %	63.05 %	121 (94.53 %)	
13/1 2/20 09	El Masnou	Maresme	 	17002	18559	3744	3975	22.02 %	21.42 %	3727 (93.76 %)	
25/0 4/20 10	El Morell	Tarragonès	 	2326	2681	652	671	28.03 %	25.03 %	606 (90.31 %)	
13/1 2/20 09	El Palau d'Anglesola	Pla d'Urgell	 	1598	1718	617	656	38.61 %	38.18 %	610 (92.99 %)	
13/1 2/20 09	El Papiol	Baix Llobregat	- 	2953	3280	651	693	22.05 %	21.13 %	628 (90.62 %)	
25/0 4/20 10	El Pla de Santa Maria	Alt Camp	 	1760	1932	741	796	42.10 %	41.20 %	708 (88.94 %)	
28/0 2/20 10	El Vendrell	Baix Penedès	 	24521	29398	2484	2611	10.13 %	8.88 %	2423 (92.80 %)	
25/0 4/20 10	Els Guiamets	Priorat		-	276	305	140	144	50.72 %	47.21 %	131 (90.97 %)
13/1 2/20 09	Els Hostalets de Pierola	Anoia		-	1833	1968	436	464	23.79 %	23.58 %	408 (87.93 %)
13/1 2/20 09	Els Prats de Rei	Anoia	- -	475	477	185	194	38.95 %	40.67 %	178 (91.75 %)	
24/0 4/20 10	Esparreguera	Baix Llobregat	 	15866	17873	2872	2872	18.10 %	16.07 %	2605 (90.70 %)	
25/0 4/20 10	Espinelves	Osona	 	163	168	86	86	52.76 %	51.19 %	84 (97.67 %)	
13/1 2/20 09	Esponellà	Pla de l'Estany	 	342	375	156	163	45.61 %	43.47 %	157 (96.32 %)	
25/0 4/20 10	Esterri d'Àneu	Pallars Sobirà	 	569	813	217	225	38.14 %	27.68 %	216 (96.00 %)	
25/0 4/20 10	Farrera	Pallars Sobirà	 	105	127	31	36	29.52 %	28.35 %	36 (100.00 %)	


25/0 4/20 10	Figueres	Alt Empordà	 	25977	35960	4703	5218	18.10 %	14.51 %	4878 (93.48 %)	
13/1 2/20 09	Flaçà	Gironès		-	764	905	303	317	39.66 %	35.03 %	302 (95.27 %)
13/1 2/20 09	Folgueroles	Osona	-		1628	1713	910	968	55.90 %	56.51 %	954 (98.55 %)
25/0 4/20 10	Fonollosa	Bages	 	1126	1168	443	443	39.34 %	37.93 %	366 (82.62 %)	
25/0 4/20 10	Font-rubí	Alt Penedès	 	1084	1236	356	372	32.84 %	30.10 %	336 (90.32 %)	
13/1 2/20 09	Fontcoberta	Pla de l'Estany	 	988	996	447	468	45.24 %	46.99 %	454 (97.01 %)	
28/0 2/20 10	Forallac	Baix Empordà	 	1374	1506	593	622	43.16 %	41.30 %	563 (90.51 %)	
25/0 4/20 10	Fornells de la Selva	Gironès		-	1449	1500	568	568	39.20 %	37.87 %	546 (96.13 %)
25/0 4/20 10	Fortià	Alt Empordà	 	483	541	157	164	32.51 %	30.31 %	146 (89.02 %)	
13/1 2/20 09	Fulleda	Garrigues	-		100	106	36	38	36.00 %	35.85 %	35 (92.11 %)
13/1 2/20 09	Gallifa	Vallès Occidental		-	164	179	88	92	53.66 %	51.40 %	76 (82.61 %)
28/0 2/20 10	Gelida	Alt Penedès	 	5004	5416	936	979	18.71 %	18.08 %	885 (90.40 %)	
25/0 4/20 10	Girona	Gironès	 	62275	78521	16798	16798	26.97 %	21.39 %	16052 (95.56 %)	
25/0 4/20 10	Gironella	Berguedà		-	3979	4398	1028	1078	25.84 %	24.51 %	1043 (96.75 %)
13/1 2/20 09	Golmés	Pla d'Urgell	 	1177	1425	327	348	27.78 %	24.42 %	318 (91.38 %)	
25/0 4/20 10	Gombrèn	Ripollès		-	183	188	77	80	42.08 %	42.55 %	66 (82.50 %)
25/0 4/20 10	Granollers	Vallès Oriental	 	49532	50475	8583	8784	17.33 %	17.40 %	7745 (88.17 %)	





25/0 4/20 10	Gualba	Vallès Oriental	 	906	972	281	287	31.02 %	29.53 %	278 (96.86 %)
28/0 2/20 10	Gualta	Baix Empordà		-	242	292	112	46.28 %	43.84 %	121 (94.53 %)
25/0 4/20 10	Guardiola de Berguedà	Berguedà		-	813	877	319	39.24 %	38.20 %	310 (92.54 %)
25/0 4/20 10	Guissona	Segarra	-	-	2708	4960	918	33.90 %	18.51 %	851 (92.70 %)
28/0 2/20 10	Guixers	Solsonès	 	124	130	47	47	37.90 %	36.15 %	45 (95.74 %)
13/1 2/20 09	Gurb	Osona	-		1862	2026	887	47.64 %	46.59 %	930 (98.52 %)
25/0 4/20 10	Hostalric	Selva	 	2899	3323	685	721	23.63 %	21.70 %	647 (89.74 %)
25/0 4/20 10	Igualada	Anoia	 	27825	32243	6994	7512	25.14 %	23.30 %	7092 (94.41 %)
25/0 4/20 10	Isona i Conca Dellà	Pallars Jussà	 	938	1031	224	236	23.88 %	22.89 %	204 (86.44 %)
13/1 2/20 09	Ivars d'Urgell	Pla d'Urgell	-		1284	1528	631	49.14 %	43.91 %	594 (88.52 %)
25/0 4/20 10	Ivorra	Segarra	-	-	113	124	68	60.18 %	54.84 %	66 (97.06 %)
13/1 2/20 09	Jafre	Baix Empordà	 	294	366	217	227	73.81 %	62.02 %	219 (96.48 %)
25/0 4/20 10	Jorba	Anoia	 	615	668	170	170	27.64 %	25.45 %	162 (95.29 %)
13/1 2/20 09	Juià	Gironès	-	-	236	247	68	28.81 %	28.74 %	60 (84.51 %)
25/0 4/20 10	Juncosa	Garrigues	 	407	447	139	139	34.15 %	31.10 %	129 (92.81 %)
13/1 2/20 09	Juneda	Garrigues	-		2363	3074	776	32.84 %	26.87 %	767 (92.86 %)
13/1 2/20 09	L'Albi	Garrigues	-		683	739	254	37.19 %	35.99 %	238 (89.47 %)






























28/0 2/20 10	L'Aleixar	Baix Camp	 	646	739	255	260	39.47 %	35.18 %	210 (80.77 %)	
25/0 4/20 10	L'Ametlla del Vallès	Vallès Oriental		-	5683	6250	1575	27.71 %	25.20 %	1482 (94.10 %)	
25/0 4/20 10	L'Argentera	Baix Camp	-	-	125	127	81	85	64.80 %	66.93 %	71 (83.53 %)
28/0 2/20 10	L'Escala	Alt Empordà	 	6200	8450	1319	1440	21.27 %	17.04 %	1333 (92.57 %)	
25/0 4/20 10	L'Espelt (Òdena)	Anoia	 	249	264	130	134	52.21 %	50.76 %	127 (94.78 %)	
28/0 2/20 10	L'Espluga de Francolí	Conca de Barberà	 	2903	3375	974	1013	33.55 %	30.01 %	935 (92.30 %)	
28/0 2/20 10	L'Espunyola	Berguedà	-	-	218	232	86	86	39.45 %	37.07 %	84 (97.67 %)
13/1 2/20 09	L'Estany	Bages	-		328	340	214	224	65.24 %	65.88 %	191 (85.27 %)
13/1 2/20 09	L'arboç	Baix Penedès	 	3429	4374	948	1009	27.65 %	23.07 %	890 (88.21 %)	
28/0 2/20 10	La Bisbal d'Empordà	Baix Empordà		-	6716	8478	1989	2255	29.62 %	26.60 %	2119 (93.97 %)
13/1 2/20 09	La Cellera de Ter	Selva	-	-	1602	1802	755	803	47.13 %	44.56 %	770 (95.89 %)
28/0 2/20 10	La Coma i La Pedra	Solsonès	 	235	247	78	80	33.19 %	32.39 %	77 (96.25 %)	
25/0 4/20 10	La Figuera	Priorat	-	-	150	150	46	46	30.67 %	30.67 %	44 (95.65 %)
13/1 2/20 09	La Floresta	Garrigues	-		150	155	94	98	62.67 %	63.23 %	91 (92.86 %)
25/0 4/20 10	La Garriga	Vallès Oriental	 	10916	12129	2972	2972	27.23 %	24.50 %	2865 (96.40 %)	
25/0 4/20 10	La Granada	Alt Penedès	-		1486	1628	529	552	35.60 %	33.91 %	494 (89.49 %)
13/1 2/20 09	La Granadella	Garrigues	-		624	692	205	215	32.85 %	31.07 %	198 (92.09 %)

25/0 4/20 10	La Guingueta d'Àneu	Pallars Sobirà	 	280	329	73	81	26.07 %	24.62 %	78 (96.30 %)	
13/1 2/20 09	La Jonquera	Alt Empordà	 	1712	2623	514	547	30.02 %	20.85 %	468 (85.56 %)	
28/0 2/20 10	La Llacuna	Anoia	 	736	812	276	282	37.50 %	34.73 %	262 (92.91 %)	
28/0 2/20 10	La Nou de Berguedà	Berguedà		-	129	131	72	55.81 %	56.49 %	69 (93.24 %)	
25/0 4/20 10	La Palma de Cervelló	Baix Llobregat	 	2277	2513	646	664	28.37 %	26.42 %	569 (85.69 %)	
25/0 4/20 10	La Pera	Baix Empordà	-	-	354	384	232	65.54 %	60.42 %	216 (93.10 %)	
25/0 4/20 10	La Pobla de Cérvoles	Garrigues	 	201	223	79	83	39.30 %	37.22 %	71 (85.54 %)	
28/0 2/20 10	La Pobla de Lillet	Berguedà	 	1174	1219	394	401	33.56 %	32.90 %	387 (96.51 %)	
25/0 4/20 10	La Pobla de Segur	Pallars Jussà	 	2325	2384	506	538	21.76 %	22.57 %	501 (93.12 %)	
25/0 4/20 10	La Roca del Vallès	Vallès Oriental	 	7713	8231	1195	1238	15.49 %	15.04 %	1130 (91.28 %)	
25/0 4/20 10	La Secuita	Tarragonès	 	1161	1263	401	428	34.54 %	33.89 %	393 (91.82 %)	
25/0 4/20 10	La Selva del Camp	Baix Camp	 	3826	4294	1119	1159	29.25 %	26.99 %	1085 (93.62 %)	
09/0 5/20 10	La Sentiu de Sió	Noguera	-		443	458	158	163	35.67 %	35.59 %	145 (88.96 %)
25/0 4/20 10	La Seu d'Urgell	Alt Urgell	 	9023	10931	1748	1888	19.37 %	17.27 %	1663 (88.08 %)	
25/0 4/20 10	La Tallada d'Empordà	Baix Empordà		-	314	362	153	48.73 %	42.27 %	147 (96.08 %)	
25/0 4/20 10	La Torre de Capdella	Pallars Jussà	 	723	730	186	192	25.73 %	26.30 %	170 (88.54 %)	
28/0 2/20 10	La Torre de Fontaubella	Priorat	 	125	137	81	82	64.80 %	59.85 %	74 (90.24 %)	

28/0 2/20 10	La Vall d'en Bas	Garrotxa	 	2305	2348	1006	1037	43.64 %	44.17 %	952 (91.80 %)	
28/0 2/20 10	La Vall de Bianya	Garrotxa	 	1003	1099	355	366	35.39 %	33.30 %	327 (89.34 %)	
25/0 4/20 10	La Vilella Alta	Priorat	 	106	129	82	88	77.36 %	68.22 %	83 (94.32 %)	
25/0 4/20 10	La Vilella Baixa	Priorat	 	152	177	81	91	53.29 %	51.41 %	80 (87.91 %)	
13/1 2/20 09	Les Borges Blanques	Garrigues	- 	4412	5156	1485	1580	33.66 %	30.64 %	1504 (95.19 %)	
25/0 4/20 10	Les Borges del Camp	Baix Camp	 	1521	1717	726	787	47.73 %	45.84 %	721 (91.61 %)	
28/0 2/20 10	Les Cabanyes	Alt Penedès	 	647	712	263	273	40.65 %	38.34 %	239 (87.55 %)	
13/1 2/20 09	Les Franqueses del Vallès	Vallès Oriental		-	7800	8199	1378	1466	17.67 %	17.88 %	1385 (94.47 %)
13/1 2/20 09	Les Masies de Roda	Osona	- 	602	659	290	304	48.17 %	46.13 %	294 (96.71 %)	
13/1 2/20 09	Les Masies de Voltregà	Osona	- 	2464	2645	898	955	36.44 %	36.11 %	935 (97.91 %)	
13/1 2/20 09	Les Piles	Conca de Barberà	- -	185	193	67	70	36.22 %	36.27 %	63 (90.00 %)	
13/1 2/20 09	Les Planes d'Hostoles	Garrotxa	- 	1393	1561	545	580	39.12 %	37.16 %	545 (93.97 %)	
13/1 2/20 09	Les Preses	Garrotxa	- 	1334	1412	474	504	35.53 %	35.69 %	478 (94.84 %)	
13/1 2/20 09	Linyola	Pla d'Urgell	 	2008	2348	741	788	36.90 %	33.56 %	737 (93.53 %)	
25/0 4/20 10	Lladurs	Solsonès	 	170	177	56	57	32.94 %	32.20 %	45 (78.95 %)	
25/0 4/20 10	Lladó	Alt Empordà	- 	542	568	265	272	48.89 %	47.89 %	248 (91.18 %)	
13/1 2/20 09	Llagostera	Gironès	- 	5342	6735	1489	1584	27.87 %	23.52 %	1468 (92.68 %)	

13/1 2/20 09	Llambilles	Gironès	 	528	541	233	244	44.13 %	45.10 %	240 (98.36 %)
25/0 4/20 10	Llanars	Ripollès	 	463	512	174	174	37.58 %	33.98 %	157 (90.23 %)
25/0 4/20 10	Llançà	Alt Empordà	 	3630	4450	1102	1183	30.36 %	26.58 %	1076 (90.96 %)
13/1 2/20 09	Llardecans	Segrià	- 	467	474	168	176	35.97 %	37.13 %	155 (88.07 %)
25/0 4/20 10	Lleida	Segrià	 	90306	114100	9389	9389	10.40 %	8.23 %	8769 (93.40 %)
28/0 2/20 10	Llinars del Vallès	Vallès Oriental	 	6622	7278	1192	1262	18.00 %	17.34 %	1155 (91.52 %)
25/0 4/20 10	Lliçà d'Amunt	Vallès Oriental	 	10593	11246	1343	1343	12.68 %	11.94 %	1169 (87.04 %)
28/0 2/20 10	Llobera	Solsonès	 	182	187	90	91	49.45 %	48.66 %	77 (84.62 %)
28/0 2/20 10	Llorenç del Penedès	Baix Penedès	 	1626	1743	538	566	33.09 %	32.47 %	509 (89.93 %)
25/0 4/20 10	Lluçà	Osona	 	207	220	121	124	58.45 %	56.36 %	121 (97.58 %)
13/1 2/20 09	Maià de Montcal	Garrotxa	- 	316	342	133	139	42.09 %	40.64 %	122 (87.77 %)
25/0 4/20 10	Malgrat de Mar	Maresme	 	13427	15577	2024	2086	15.07 %	13.39 %	1972 (94.53 %)
13/1 2/20 09	Malla	Osona	- 	214	229	140	147	65.42 %	64.19 %	142 (96.60 %)
13/1 2/20 09	Manlleu	Osona	- 	13104	16746	5053	5364	38.56 %	32.03 %	5113 (95.32 %)
25/0 4/20 10	Manresa	Bages	 	52870	64562	11500	11922	21.75 %	18.47 %	11382 (95.49 %)
13/1 2/20 09	Marganell	Bages	- -	247	259	78	82	31.58 %	31.66 %	79 (96.34 %)
25/0 4/20 10	Martorell	Baix Llobregat	 	17452	21756	2801	2801	16.05 %	12.87 %	2523 (90.07 %)

13/1 2/20 09	Maspujols	Baix Camp	 	520	579	214	224	41.15 %	38.69 %	208 (92.86 %)	
25/0 4/20 10	Matadepera	Vallès Occidental		-	6350	6672	1780	1838	28.03 %	27.55 %	1784 (97.06 %)
28/0 2/20 10	Maçanet de la Selva	Selva	 	4920	5481	773	810	15.71 %	14.78 %	740 (91.36 %)	
25/0 4/20 10	Medinyà	Gironès		-	720	735	301	301	41.81 %	40.95 %	281 (93.36 %)
25/0 4/20 10	Mediona	Alt Penedès	 	1752	1918	485	501	27.68 %	26.12 %	454 (90.62 %)	
13/1 2/20 09	Mieres	Garrotxa	-		260	287	101	106	38.85 %	36.93 %	98 (92.45 %)
25/0 4/20 10	Miralcamp	Pla d'Urgell	 	1099	1233	363	372	33.03 %	30.17 %	340 (91.40 %)	
28/0 2/20 10	Moià	Bages	 	4016	4674	1201	1260	29.91 %	26.96 %	1177 (93.41 %)	
28/0 2/20 10	Molins de Rei	Baix Llobregat	 	18479	20374	4187	4308	22.66 %	21.14 %	3874 (89.93 %)	
25/0 4/20 10	Mollerussa	Pla d'Urgell	 	8356	11708	1759	1759	21.05 %	15.02 %	1649 (94.23 %)	
25/0 4/20 10	Mollet del Vallès	Vallès Oriental	 	36287	43283	3078	3211	8.48 %	7.42 %	2893 (90.10 %)	
25/0 4/20 10	Molló	Ripollès	 	308	323	126	126	40.91 %	39.01 %	118 (93.65 %)	
25/0 4/20 10	Monistrol de Calders	Bages		-	553	581	261	269	47.20 %	46.30 %	255 (94.80 %)
25/0 4/20 10	Monistrol de Montserrat	Bages	 	2324	2613	623	623	26.81 %	23.84 %	565 (90.69 %)	
13/1 2/20 09	Montagut i Oix	Garrotxa	-		743	806	260	272	34.99 %	33.75 %	256 (94.12 %)
28/0 2/20 10	Montblanc	Conca de Barberà	 	5269	6012	1289	1334	24.46 %	22.19 %	1278 (95.80 %)	
13/1 2/20 09	Montbrió del Camp	Baix Camp	 	1660	1745	514	547	30.96 %	31.35 %	527 (96.34 %)	


25/0 4/20 10	Montcada i Reixac	Vallès Occidental	 	23871	27544	2035	2160	8.52 %	7.84 %	1906 (88.24 %)
13/1 2/20 09	Montesquiu	Osona	- 	702	778	365	382	51.99 %	49.10 %	362 (94.76 %)
28/0 2/20 10	Montgai	Noguera		630	650	306	324	48.57 %	49.85 %	291 (89.81 %)
25/0 4/20 10	Muntanyola	Osona	- 	419	441	111	111	26.49 %	25.17 %	107 (96.40 %)
25/0 4/20 10	Nalec	Urgell		87	90	53	53	60.92 %	58.89 %	49 (92.45 %)
25/0 4/20 10	Navarcles	Bages	 	4677	5039	1017	1067	21.74 %	21.17 %	1006 (94.28 %)
13/1 2/20 09	Navàs	Bages	 	4712	5227	1343	1429	28.50 %	27.34 %	1386 (96.99 %)
28/0 2/20 10	Navès	Solsonès	 	220	235	67	72	30.45 %	30.64 %	72 (100.00 %)
25/0 4/20 10	Oliana	Alt Urgell	 	1444	1731	443	480	30.68 %	27.73 %	447 (93.12 %)
25/0 4/20 10	Olius	Solsonès	 	570	626	141	143	24.74 %	22.84 %	138 (95.83 %)
25/0 4/20 10	Olost	Osona	 	1005	1056	444	467	44.18 %	44.22 %	440 (94.22 %)
25/0 4/20 10	Olot	Garrotxa	 	22242	27633	7316	7316	32.89 %	26.48 %	7106 (97.13 %)
13/1 2/20 09	Olvan	Berguedà	 	767	796	294	308	38.33 %	38.69 %	296 (96.10 %)
28/0 2/20 10	Oristà	Osona	 	510	540	167	169	32.75 %	31.30 %	162 (95.86 %)
13/1 2/20 09	Orís	Osona	- 	230	252	133	139	57.83 %	55.16 %	136 (97.84 %)
25/0 4/20 10	Palafolls	Maresme	 	6334	6880	1015	1015	16.02 %	14.75 %	925 (91.13 %)
28/0 2/20 10	Palafrugell	Baix Empordà	 	14324	18449	2200	2366	15.36 %	12.82 %	2226 (94.08 %)









28/0 2/20 10	Palamós i Sant Joan	Baix Empordà	 	12586	14929	2439	2568	19.38 %	17.20 %	2447 (95.29 %)
13/1 2/20 09	Palau de Santa Eulàlia	Alt Empordà	- 	95	96	51	53	53.68 %	55.21 %	47 (88.68 %)
28/0 2/20 10	Palau-Sator	Baix Empordà	- -	236	259	100	105	42.37 %	40.54 %	98 (93.33 %)
25/0 4/20 10	Pallejà	Baix Llobregat	 	8191	8908	1129	1171	13.78 %	13.15 %	1057 (90.26 %)
13/1 2/20 09	Palol de Revardit	Pla de l'Estany	 	372	385	191	200	51.34 %	51.95 %	180 (90.00 %)
25/0 4/20 10	Pals	Baix Empordà		-	1854	2421	472	25.46 %	20.45 %	483 (97.58 %)
13/1 2/20 09	Pardines	Ripollès	 	133	143	63	66	47.37 %	46.15 %	66 (100.00 %)
25/0 4/20 10	Parets del Vallès	Vallès Oriental	 	13030	14399	1511	1562	11.60 %	10.85 %	1437 (92.17 %)
28/0 2/20 10	Parlavà	Baix Empordà		-	327	345	186	56.88 %	55.36 %	180 (94.24 %)
13/1 2/20 09	Pau	Alt Empordà	- 	359	498	115	120	32.03 %	24.10 %	109 (90.83 %)
13/1 2/20 09	Pedret i Marzà	Alt Empordà	 	127	141	49	51	38.58 %	36.17 %	46 (90.20 %)
13/1 2/20 09	Perafita	Osona	- 	319	351	168	176	52.66 %	50.14 %	172 (97.73 %)
25/0 4/20 10	Peralada i Vilanova de la Muga	Alt Empordà	 	1280	1504	454	480	35.47 %	31.91 %	458 (95.42 %)
25/0 4/20 10	Pineda de Mar	Maresme	 	18055	22027	2763	2763	15.30 %	12.54 %	2538 (91.86 %)
13/1 2/20 09	Pinell del Solsonès	Solsonès	- -	180	180	75	79	41.67 %	43.89 %	77 (97.47 %)
28/0 2/20 10	Pinós	Solsonès	 	262	283	59	62	22.52 %	21.91 %	59 (95.16 %)
13/1 2/20 09	Planoles	Ripollès	 	229	254	94	98	41.05 %	38.58 %	92 (93.88 %)


























13/1 2/20 09	Ridaura	Garrotxa	-		373	376	183	192	49.06 %	51.06 %	191 (99.48 %)
28/0 2/20 10	Riells i Viabrea	Selva		 	2776	2905	453	464	16.32 %	15.97 %	417 (89.87 %)
25/0 4/20 10	Riner	Solsonès		 	226	257	91	96	40.27 %	37.35 %	92 (95.83 %)
13/1 2/20 09	Ripoll	Ripollès		 	8616	9560	2205	2346	25.59 %	24.54 %	2243 (95.61 %)
25/0 4/20 10	Riudarenes	Selva	-		1526	1707	430	436	28.18 %	25.54 %	399 (91.51 %)
28/0 2/20 10	Riudecanyes	Baix Camp		 	766	920	318	332	41.51 %	36.09 %	308 (92.77 %)
25/0 4/20 10	Riudellots de la Selva	Selva		 	1486	1651	627	682	42.19 %	41.31 %	615 (90.18 %)
25/0 4/20 10	Riudoms	Baix Camp		 	4546	5293	1566	1638	34.45 %	30.95 %	1506 (91.94 %)
13/1 2/20 09	Roda de Ter	Osona	-		4465	5099	1863	1982	41.72 %	38.87 %	1922 (96.97 %)
13/1 2/20 09	Roses	Alt Empordà		 	10882	16075	1581	1678	14.53 %	10.44 %	1527 (91.00 %)
28/0 2/20 10	Rupit i Pruit	Osona		 	268	297	192	203	71.64 %	68.35 %	192 (94.58 %)
30/0 5/20 10	Sabadell	Vallès Occidental		 	147410	173426	22608	24061	15.34 %	13.87 %	22323 (92.78 %)
28/0 2/20 10	Sales de Llierca	Garrotxa		 	97	117	24	35	24.74 %	29.91 %	23 (65.71 %)
13/1 2/20 09	Sallent	Bages		 	5736	6116	1570	1670	27.37 %	27.31 %	1535 (91.92 %)
25/0 4/20 10	Salt	Gironès		 	14616	24194	2972	3648	20.33 %	15.08 %	3431 (94.05 %)
25/0 4/20 10	Salàs de Pallars	Pallars Jussà		 	287	325	88	90	30.66 %	27.69 %	79 (87.78 %)
28/0 2/20 10	Sant Andreu de Llavaneres	Maresme		 	7225	8002	1096	1146	15.17 %	14.32 %	1067 (93.11 %)






























13/1 2/20 09	Sant Aniol de Finestres	Garrotxa	-		253	267	126	132	49.80 %	49.44 %	127 (96.21 %)
13/1 2/20 09	Sant Antoni de Vilamajor	Vallès Oriental	-	 	4001	4437	1080	1149	26.99 %	25.90 %	1102 (95.91 %)
25/0 4/20 10	Sant Cebrià de Vallalta	Maresme	-		2445	2686	449	449	18.36 %	16.72 %	425 (94.65 %)
13/1 2/20 09	Sant Celoni	Vallès Oriental	-	-	12080	13765	2818	2998	23.33 %	21.78 %	2847 (94.96 %)
25/0 4/20 10	Sant Cugat Sesgarrigues	Alt Penedès	-	 	680	760	327	327	48.09 %	43.03 %	282 (86.24 %)
13/1 2/20 09	Sant Cugat del Vallès	Vallès Occidental	-		52598	59042	14284	15163	27.16 %	25.68 %	14002 (92.34 %)
13/1 2/20 09	Sant Esteve de Palautordera	Vallès Oriental	-	-	1666	1815	787	837	47.24 %	46.12 %	805 (96.18 %)
28/0 2/20 10	Sant Feliu Sasserra	Bages	-		506	552	239	244	47.23 %	44.20 %	225 (92.21 %)
28/0 2/20 10	Sant Feliu de Codines	Vallès Oriental	-	 	3942	4819	1303	1390	33.05 %	28.84 %	1262 (90.79 %)
25/0 4/20 10	Sant Feliu de Guíxols	Baix Empordà	-	 	14901	18406	3055	3282	20.50 %	17.83 %	3130 (95.37 %)
28/0 2/20 10	Sant Feliu de Pallerols	Garrotxa	-	 	993	1151	380	380	38.27 %	33.01 %	330 (86.84 %)
13/1 2/20 09	Sant Ferriol	Garrotxa	-		138	174	36	38	26.09 %	21.84 %	35 (92.11 %)
25/0 4/20 10	Sant Fost de Campsentelles	Vallès Oriental	-	 	6457	6831	1000	1047	15.49 %	15.33 %	713 (88.79 %)
25/0 4/20 10	Sant Fruitós de Bages	Bages	-	 	5989	6490	1611	1668	26.90 %	25.70 %	1551 (92.99 %)
13/1 2/20 09	Sant Gregori	Gironès	-	 	2407	2498	833	886	34.61 %	35.47 %	857 (96.73 %)
13/1 2/20 09	Sant Hilari Sacalm	Selva	-	-	4164	4920	1472	1566	35.35 %	31.83 %	1516 (96.81 %)
13/1 2/20 09	Sant Hipòlit de Voltregà	Osona	-		2547	2935	1029	1095	40.40 %	37.31 %	1071 (97.81 %)



























25/0 4/20 10	Sant Iscle de Vallalta	Maresme		-	945	1025	270	291	28.57 %	28.39 %	275 (94.50 %)
13/1 2/20 09	Sant Jaume de Frontanyà	Berguedà	-	-	19	21	18	19	94.74 %	90.48 %	18 (94.74 %)
13/1 2/20 09	Sant Jaume de Llierca	Garrotxa	-		637	702	299	313	46.94 %	44.59 %	290 (92.65 %)
25/0 4/20 10	Sant Joan de Mollet	Gironès			393	422	183	193	46.56 %	45.73 %	182 (94.30 %)
25/0 4/20 10	Sant Joan de Vilatorrada - Sant Martí de Torroella	Bages	-	-	7979	8903	1217	1219	15.25 %	13.69 %	1125 (92.29 %)
28/0 2/20 10	Sant Joan de les Abadesses	Ripollès		-	2889	3130	911	937	31.53 %	29.94 %	887 (94.66 %)
28/0 2/20 10	Sant Joan les Fonts	Garrotxa			2240	2524	716	737	31.96 %	29.20 %	694 (94.17 %)
13/1 2/20 09	Sant Jordi Desvalls	Gironès	-	-	470	545	261	273	55.53 %	50.09 %	270 (98.90 %)
13/1 2/20 09	Sant Julià de Vilatorrada	Osona	-		2252	2386	1229	1307	54.57 %	54.78 %	1291 (98.78 %)
25/0 4/20 10	Sant Just Desvern	Baix Llobregat			11463	13008	2257	2372	19.69 %	18.23 %	2193 (92.45 %)
25/0 4/20 10	Sant Llorenç Savall	Vallès Occidental			1833	2005	497	497	27.11 %	24.79 %	474 (95.37 %)
28/0 2/20 10	Sant Llorenç de Morunys	Solsonès			794	942	314	340	39.55 %	36.09 %	318 (93.53 %)
25/0 4/20 10	Sant Martí Sarroca	Alt Penedès			2346	2606	596	628	25.40 %	24.10 %	583 (92.83 %)
25/0 4/20 10	Sant Martí Sesgueioles	Anoia			299	304	160	169	53.51 %	55.59 %	149 (88.17 %)
25/0 4/20 10	Sant Martí de Llémena	Gironès			406	445	123	123	30.30 %	27.64 %	114 (92.68 %)
25/0 4/20 10	Sant Martí de Tous	Anoia	-	-	889	925	462	462	51.97 %	49.95 %	410 (88.74 %)
13/1 2/20 09	Sant Miquel de Campmajor	Pla de l'Estany			183	208	79	83	43.17 %	39.90 %	79 (95.18 %)














25/0 4/20 10	Sant Pau de Segúries	Ripollès	 	581	633	196	196	33.73 %	30.96 %	175 (89.29 %)
28/0 2/20 10	Sant Pere Pescador	Alt Empordà	 	1128	1651	382	469	33.87 %	28.41 %	420 (89.55 %)
25/0 4/20 10	Sant Pere de Ribes	Garraf	 	19657	23145	2625	2625	13.35 %	11.34 %	2407 (91.70 %)
25/0 4/20 10	Sant Pere de Riudebitlles	Alt Penedès	 	1833	1967	663	703	36.17 %	35.74 %	626 (89.05 %)
13/1 2/20 09	Sant Pere de Torelló	Osona	- 	1843	2073	1067	1135	57.89 %	54.75 %	1087 (95.77 %)
13/1 2/20 09	Sant Pere de Vilamajor	Vallès Oriental	 	3012	3258	791	842	26.26 %	25.84 %	768 (91.21 %)
13/1 2/20 09	Sant Pol de Mar	Maresme	- 	3674	4330	1294	1377	35.22 %	31.80 %	1325 (96.22 %)
28/0 2/20 10	Sant Quintí de Mediona	Alt Penedès	 	1562	1781	537	537	34.38 %	30.15 %	508 (94.60 %)
13/1 2/20 09	Sant Quirze de Besora	Osona	- 	1727	1949	762	811	44.12 %	41.61 %	777 (95.81 %)
28/0 2/20 10	Sant Quirze del Vallès	Vallès Occidental	 	13698	14456	2307	2392	16.84 %	16.55 %	2215 (92.60 %)
25/0 4/20 10	Sant Sadurní d'Anoia	Alt Penedès	 	8973	9742	2034	2089	22.67 %	21.44 %	1936 (92.68 %)
13/1 2/20 09	Sant Salvador de Guardiola	Bages	- -	2349	2446	434	462	18.48 %	18.89 %	442 (95.67 %)
25/0 4/20 10	Sant Vicenç de Castellet	Bages		6598	7308	1192	1227	18.07 %	16.79 %	1151 (93.81 %)
25/0 4/20 10	Sant Vicenç de Montalt	Maresme	- -	3865	4327	864	864	22.35 %	19.97 %	818 (94.68 %)
13/1 2/20 09	Sant Vicenç de Torelló	Osona	- 	1558	1684	717	763	46.02 %	45.31 %	751 (98.43 %)
13/1 2/20 09	Santa Cecília de Voltregà	Osona	- 	155	159	75	79	48.39 %	49.69 %	78 (98.73 %)
13/1 2/20 09	Santa Coloma de Farners	Selva	- -	7990	10432	2242	2385	28.06 %	22.86 %	2291 (96.06 %)

25/0 4/20 10	Santa Coloma de Queralt	Conca de Barberà	 	2195	2596	751	834	34.21 %	32.13 %	776 (93.05 %)
13/1 2/20 09	Santa Eugènia de Berga	Osona	- 	1648	1660	870	925	52.79 %	55.72 %	910 (98.38 %)
13/1 2/20 09	Santa Eulàlia de Riuprimer	Osona	- 	844	895	551	577	65.28 %	64.47 %	558 (96.71 %)
13/1 2/20 09	Santa Eulàlia de Ronçana	Vallès Oriental	- 	5171	5429	1006	1070	19.45 %	19.71 %	998 (93.27 %)
25/0 4/20 10	Santa Margarida i els Monjos	Alt Penedès	 	4704	5620	1030	1092	21.90 %	19.43 %	971 (88.92 %)
28/0 2/20 10	Santa Maria d'Oló	Bages	 	872	925	497	497	57.00 %	53.73 %	473 (95.17 %)
13/1 2/20 09	Santa Maria de Besora	Osona	- 	143	153	92	96	64.34 %	62.75 %	89 (92.71 %)
13/1 2/20 09	Santa Maria de Corcó	Osona	- 	1767	1902	1032	1098	58.40 %	57.73 %	1080 (98.36 %)
25/0 4/20 10	Santa Maria de Palautordera	Vallès Oriental	 	6174	7170	1490	1574	24.13 %	21.95 %	1492 (94.79 %)
13/1 2/20 09	Santa Pau	Garrotxa	- 	1303	1375	528	562	40.52 %	40.87 %	534 (95.02 %)
25/0 4/20 10	Santa Perpètua de Mogoda	Vallès Occidental	 	17725	20220	1979	2077	11.17 %	10.27 %	1807 (87.00 %)
25/0 4/20 10	Santa Susanna	Maresme	 	2127	2590	355	355	16.69 %	13.71 %	329 (92.68 %)
25/0 4/20 10	Santpedor	Bages	 	5274	5677	1406	1406	26.66 %	24.77 %	1308 (93.03 %)
25/0 4/20 10	Sarrià de Ter	Gironès	 	3397	3754	904	904	26.61 %	24.08 %	846 (93.58 %)
25/0 4/20 10	Saus Camallera i Llampaiés	Alt Empordà	 	576	659	241	247	41.84 %	37.48 %	234 (94.74 %)
25/0 4/20 10	Senterada	Pallars Jussà	 	120	131	50	55	41.67 %	41.98 %	51 (92.73 %)
13/1 2/20 09	Sentmenat	Vallès Occidental	 	5857	6209	1197	1273	20.44 %	20.50 %	1210 (95.05 %)

13/1 2/20 09	Serinyà	Pla de l'Estany	 	817	914	331	347	40.51 %	37.96 %	327 (94.24 %)	
25/0 4/20 10	Seròs	Segrià		-	1649	1664	478	570	28.99 %	34.25 %	486 (85.26 %)
25/0 4/20 10	Setcases	Ripollès	 	144	160	84	84	58.33 %	52.50 %	79 (94.05 %)	
13/1 2/20 09	Seva	Osona	-		2609	2788	1125	1197	43.12 %	42.93 %	1160 (96.91 %)
13/1 2/20 09	Sils	Selva	 	3738	3962	774	823	20.71 %	20.77 %	765 (92.95 %)	
13/1 2/20 09	Solsona	Solsonès	-		6274	7794	1954	2079	31.14 %	26.67 %	1977 (95.09 %)
13/1 2/20 09	Sora	Osona	-		146	168	111	116	76.03 %	69.05 %	109 (93.97 %)
25/0 4/20 10	Sort	Pallars Sobirà	 	1591	1988	363	401	22.82 %	20.17 %	376 (93.77 %)	
25/0 4/20 10	Subirats	Alt Penedès	 	2320	2544	1021	1077	44.01 %	42.33 %	962 (89.57 %)	
13/1 2/20 09	Sunyer	Segrià	-		240	276	116	121	48.33 %	43.84 %	106 (87.60 %)
25/0 4/20 10	Súria	Bages	 	4954	5554	1067	1087	21.54 %	19.57 %	1017 (93.56 %)	
25/0 4/20 10	Tagamanent	Vallès Oriental	 	237	246	121	121	51.05 %	49.19 %	108 (89.26 %)	
28/0 2/20 10	Talamanca	Bages	-	-	125	136	46	46	36.80 %	33.82 %	43 (93.48 %)
13/1 2/20 09	Taradell	Osona	-		4518	5077	2452	2608	54.27 %	51.37 %	2547 (97.66 %)
25/0 4/20 10	Tarrés	Garrigues	 	98	101	63	63	64.29 %	62.38 %	55 (87.30 %)	
13/1 2/20 09	Tavernoles	Osona	-		242	260	122	128	50.41 %	49.23 %	120 (93.75 %)
25/0 4/20 10	Teià	Maresme	 	4684	4962	1397	1447	29.82 %	29.16 %	1349 (93.23 %)	

13/1 2/20 09	Tiana	Maresme	 	5806	6049	1497	1593	25.78 %	26.33 %	1496 (93.91 %)
13/1 2/20 09	Tona	Osona	 	5832	6544	2469	2627	42.34 %	40.14 %	2489 (94.75 %)
25/0 4/20 10	Tordera	Maresme	 	11459	12701	1226	1252	10.70 %	9.86 %	746 (93.72 %)
13/1 2/20 09	Torelló	Osona	- 	10160	11605	4071	4331	40.07 %	37.32 %	4170 (96.28 %)
13/1 2/20 09	Torrebesses	Segrià	- 	262	272	118	124	45.04 %	45.59 %	106 (85.48 %)
25/0 4/20 10	Torredembarra	Tarragonès	 	10145	12738	1522	1594	15.00 %	12.51 %	1466 (91.97 %)
25/0 4/20 10	Torrefeta i Florejacs	Segarra		-	524	554	192	36.64 %	35.74 %	178 (89.90 %)
25/0 4/20 10	Torrelavit	Alt Penedès	 	1062	1197	332	340	31.26 %	28.40 %	318 (93.53 %)
28/0 2/20 10	Torrelles de Llobregat	Baix Llobregat	 	3970	4142	821	845	20.68 %	20.40 %	787 (93.14 %)
13/1 2/20 09	Torroella de Montgrí	Baix Empordà	- 	7061	9543	2042	2172	28.92 %	22.76 %	2055 (94.61 %)
13/1 2/20 09	Tortellà	Garrotxa	- 	635	658	196	205	30.87 %	31.16 %	191 (93.17 %)
25/0 4/20 10	Torà	Segarra	 	957	1166	331	331	34.59 %	28.39 %	316 (95.47 %)
13/1 2/20 09	Toses	Ripollès	 	111	129	49	51	44.14 %	39.53 %	51 (100.00 %)
25/0 4/20 10	Tremp	Pallars Jussà	 	4366	5329	1036	1067	23.73 %	20.02 %	973 (91.19 %)
13/1 2/20 09	Tàrraga	Urgell	 	10510	13340	2690	2862	25.59 %	21.45 %	2690 (93.99 %)
13/1 2/20 09	Ullastrell	Vallès Occidental	 	1299	1392	507	539	39.03 %	38.72 %	515 (95.55 %)
25/0 4/20 10	Uldecona	Montsià	 	4319	6155	509	555	11.79 %	9.02 %	507 (91.35 %)

25/0 4/20 10	Ullà	Baix Empordà		-	567	902	107	126	18.87 %	13.97 %	119 (94.44 %)
25/0 4/20 10	Vacarisses	Vallès Occidental			4270	4558	718	718	16.81 %	15.75 %	681 (94.85 %)
13/1 2/20 09	Vall de Boí	Alta Ribagorça			844	962	266	279	31.52 %	29.00 %	262 (93.91 %)
25/0 4/20 10	Vallbona d'Anoia	Anoia		-	1064	1194	312	332	29.32 %	27.81 %	304 (91.57 %)
25/0 4/20 10	Vallcebre	Berguedà		-	240	245	165	167	68.75 %	68.16 %	161 (96.41 %)
13/1 2/20 09	Vallfogona de Ripollès	Ripollès		-	194	196	97	102	50.00 %	52.04 %	95 (93.14 %)
25/0 4/20 10	Vallirana	Baix Llobregat		-	10312	11365	1099	1131	10.66 %	9.95 %	1045 (92.40 %)
25/0 4/20 10	Valls	Alt Camp			17290	20884	5084	5498	29.40 %	26.33 %	5232 (95.16 %)
25/0 4/20 10	Valls de Valira	Alt Urgell		-	568	593	153	167	26.94 %	28.16 %	153 (91.62 %)
25/0 4/20 10	Verdú	Urgell			811	891	244	256	30.09 %	28.73 %	243 (94.92 %)
13/1 2/20 09	Verges	Baix Empordà			882	1030	474	496	53.74 %	48.16 %	456 (91.94 %)
13/1 2/20 09	Vic	Osona	-		24900	33175	13267	14084	53.28 %	42.45 %	13781 (97.85 %)
28/0 2/20 10	Vidreres	Selva			5162	5478	992	1034	19.22 %	18.88 %	956 (92.46 %)
13/1 2/20 09	Vidrà	Osona	-		140	146	89	93	63.57 %	63.70 %	87 (93.55 %)
25/0 4/20 10	Vila-sacra	Alt Empordà			428	511	192	198	44.86 %	38.75 %	174 (87.88 %)
25/0 4/20 10	Vila-seca	Tarragonès			13504	17218	1442	1598	10.68 %	9.28 %	1184 (74.09 %)
28/0 2/20 10	Vilabertran	Alt Empordà			685	737	209	213	30.51 %	28.90 %	181 (84.98 %)

13/1 2/20 09	Vilassar de Dalt	Maresme	 	6724	7211	2091	2224	31.10 %	30.84 %	2130 (95.77 %)
28/0 2/20 10	Vilassar de Mar	Maresme	 	14429	15661	2820	2928	19.54 %	18.70 %	2705 (92.38 %)
25/0 4/20 10	Vilaür	Alt Empordà	 	117	123	73	78	62.39 %	63.41 %	72 (92.31 %)
28/0 2/20 10	Vilobí d'Onyar	Selva		-	2162	2403	812	37.56 %	35.75 %	798 (92.90 %)
25/0 4/20 10	Vilobí del Penedès	Alt Penedès	 	839	926	293	307	34.92 %	33.15 %	288 (93.81 %)
25/0 4/20 10	Vilopriu	Baix Empordà		-	164	183	73	44.51 %	39.89 %	69 (94.52 %)
25/0 4/20 10	Vimbodí i Poblet	Conca de Barberà	 	878	940	314	329	35.76 %	35.00 %	308 (93.62 %)
28/0 2/20 10	Xerta	Baix Ebre	- 	1015	1137	457	507	45.02 %	44.59 %	391 (77.12 %)
	Total Municipis			2119981	2494881	4869195	511693	23.0 %	20.5 %	476674 (93.3 %)

*nota: anys

Cens + 18 anys: són les persones inscrites al cens electoral oficial (no estan inclosos estrangers ni joves de 16 i 17 anys).

Padró + 16 anys: són totes les persones amb dret a vot a la Consulta (inclosos estrangers empadronats i joves de 16 i 17 anys).

Votants sobre el cens + 18 anys: nombre de persones inscrites al cens electoral oficial que han exercit el seu dret a vot (no estan inclosos estrangers ni joves de 16 i 17 anys). Pels municipis que van fer la Consulta el 13D és una estimació.

Votants sobre el padró + 16 anys: nombre de persones amb dret a vot a la Consulta que han exercit el seu dret a vot (inclosos estrangers empadronats i joves de 16 i 17 anys).

INTERNACIONAL / PRESS



THE REFERENDUM ON INDEPENDENCE IN CATALONIA

[En français](#)

On the 13th September 2009, the inhabitants of the Catalan town of Arenys de Munt voted in a referendum proposing Catalan independence from Spain. The terms of the question that was asked in the poll were: “Do you agree that Catalonia becomes a social, democratic and independent state of right, member of the European Union?”. About 40% of the town’s 6,500 eligible voters participated in the poll and more than 96% of votes were in favor of Catalan independence.

Although the referendum was not binding, it was very important. First, because Spain's laws do not recognize Catalonia's self-determination right; and second, because it was the first time in history that thousands of people in Catalonia were able to fill in a ballot that allowed them to freely say whether they wanted their country to be independent.

The referendum in Arenys de Munt also showed the world the dark side of the Spanish state and its incomplete transition to democracy. The Spanish State attorney charged the town hall for having approved a motion of support to the referendum, and the judge banned the use of a municipal public room to hold the referendum. It had to be held in a private room. However, a demonstration organized by the Fascist party Falange, commanded by the dictator Franco until his death, was authorized and took place on the same day of the poll. During the campaign, it was also discovered that the State attorney had stood as candidate for this Fascist party in a 1998 election.

The day after the referendum, hundreds of towns across Catalonia began the path to organize similar polls. Each town holding a referendum formed a local platform where local inhabitants, NGO's and members of political parties work hand by hand to achieve good results in their poll. The movement is coordinated under the leadership of the organizers of the first referendum in Arenys de Munt and with the participation of several associations and civil platforms such as Plataforma pel Dret de Decidir (www.tenimeldretdedecidir.org), Sobirania i Progrés (www.sobiraniaiprogres.cat), Deumil.cat (www.deumil.cat) and many others.

The nationwide coordination uses the website www.referendumindependencia.cat, provides logistic and technical support and campaign materials, and organizes promotional events alongside the country.

On the 13th December 2009, 167 towns held a referendum on the same terms of Arenys de Munt's consultation. About 28% of the 700,000 eligible voters participated in this first massive wave of referendums, and 95% voted yes to independence. Organized privately, with almost no media coverage, and based on volunteer's work, these results were a great success. Even large towns close to Barcelona, such as Sant Cugat, had a high turnout (25%) and a clear result in favor of independence (92.3%).

The second wave of referendums took place on the 28th february 2010, when another group of 80 towns organized the referendum. 21.5% of the 300,000 eligible voters participated, and 92% voted Yes.

Until now, about one million citizens have had the right to vote, and more than 25% (255,668 voters) have participated in the referendum. 94.2% voted yes, 3.6% voted no and 1.8% voted blank.

The third wave will take place on the 25th April 2010. More than 200 towns are currently organizing their referendum, and 1.5 million of citizens will be eligible voters. Large cities such as Girona, Lleida, Reus and Manresa are included. The capital of the country, Barcelona, has just created its local committee to organize the referendum, which will be held on the 10th April 2011. These referendums are considered the first step towards a large-scale referendum backed by the Catalan Parliament.

More information: international@referendumindependencia.cat

28 FÉVRIER. RÉFÉRENDUM SUR L'INDÉPENDANCE EN CATALOGNE

[In English](#)

Le 13 septembre 2009, lors d'un référendum local, les habitants de la petite ville catalane d'Arenys de Munt ont voté. La question posée aux citoyens était la suivante : "Êtes-vous favorable à ce que la Catalogne soit un État souverain, social et démocratique, intégré dans l'Union Européenne ? » 40% des 6.500 habitants de la ville en âge de voter ont participé au scrutin. Plus de 96% des votants ont répondu « oui » à la question posée.

Bien que le référendum n'ait pas été officiel, son importance n'en est pas moindre. D'abord parce que la Constitution espagnole ne reconnaît pas le droit d'autodétermination à la Catalogne, ensuite parce que, pour la première fois dans l'histoire, des milliers de catalans ont pu remplir un bulletin de vote leur permettant de se déterminer librement pour ou contre l'indépendance de leur pays.

Mais c'est aussi la face sombre de l'État espagnol et de sa transition vers la démocratie que met en lumière ce référendum. En effet, d'une main l'État espagnol intente un procès contre la mairie pour avoir approuvé une motion de soutien au référendum – ce qui aboutira à l'interdiction d'utilisation d'une salle municipale pour son organisation-, quand de l'autre il autorise, le jour même du scrutin, la tenue au village d'une manifestation anti-indépendantiste menée par la «Falange» (parti fasciste dirigé par le dictateur Franco jusqu'à sa mort) De plus, il a également été découvert pendant cette campagne que l'avocat de l'État avait été candidat sur les listes de ce parti fasciste lors d'une élection en 1998.

Le lendemain du référendum, des centaines de villes catalanes ont commencé à organiser des consultations similaires. Ce vaste mouvement toujours en cours est coordonné par plusieurs associations et plateformes civiles, comme «Plataforma Pel Dret de decidir» (www.tenimeldretdedecidir.org), «Sobirania i Progrés» (www.sobiraniaiprogres.cat), «Deumil.cat» (www.deumil.cat) parmi d'autres. Vous pouvez retrouver la coordination nationale des référendums sur le site web www.referendumindependencia.cat. Celle-ci, outre qu'elle organise des événements promotionnels dans tout le pays, offre un soutien logistique et technique ainsi que du matériel de campagne.

Plus de 170 villages ont été un référendum sur Décembre 13 et plus de 30 sera le suivant 28 Février, dans les mêmes termes que celui d'Arenys de Munt. La bonne marche de ceux-ci dépend de plateformes locales, formées par des membres de partis politiques, d'ONG et de citoyens non- militants, oeuvrant de concert dans ce but commun.

Cette journée du 28 Février représente un premier pas vers un référendum d'autodétermination soutenu par le Parlement catalan.

Pour en savoir plus: international@referendumindependencia.cat



ACTUALITAT / NOTÍCIES



Sitges decideix treballa amb força per la consulta

10/06/2010

Les paradetes informatives, que ja recullen el vot anticipat, conferències, debats i el manifest de suport de periodistes i artistes donen impuls a la Plataforma Sitges Decideix.

La setmana ha estat plena d'activitats, a més d'iniciar des del dia de la Festa a l'Hort de Can Falç la recollida del vot anticipat, el dijous va tenir lloc a la Biblioteca Santiago Rusiñol la presentació de l'enquesta "Diagnòstic de Percepcions Catalunya/Espanya 2009-2010" a càrrec de l'escriptor i historiador Alfred Bosch, membre fundador de l'Associació de Joves Escriptors en Llengua Catalana des de 2007 dirigeix el Centre d'Estudis de Temes Contemporanis (CETC).

L'estudi que va portar a terme la UOC el setembre de 2009, poc després del referèndum d'Arenys de Munt, inclou dos estudis demoscòpics (enquestes de gran abast) elaborats de manera independent, Catalunya (amb 2.614 entrevistes) i Espanya (amb 1.883) l'avalen i constaten el fet que l'opinió dels catalans i catalanes a favor de la independència (50'3%) puja. Aquest primer anàlisi de com els espanyols veuen el posicionament polític de Catalunya ens mostra que aquests opten majoritàriament per l'autodeterminació dels pobles, vuit de cada deu creu en la capacitat lliure i democràtica de decidir, mentre que si se'ls pregunta concretament pel cas català, el 53,6% està en contra. Encara que la majoria dels veïns acceptarien una Catalunya independent si no tinguessin més remei no serien gens partidaris de l'ús de la força i opinen que al capdavant estarien igual o millor sense nosaltres. Les dades també posen de manifest que existeix resistència a reconèixer el símbols nacionals com la llengua o la representació de Catalunya com a nació al món.

I una xifra curiosa, més d'un 11%, pagarien més impostos per evitar la independència.

Pràcticament sense solució de continuïtat l'interessant debat iniciat a la biblioteca seguia a la Tertúlia Bohèmia al Retiro, on els assistents van parlar tant de la consulta popular com de la independència de Catalunya.

Divendres Janio's Bar va ser el punt de trobada on periodistes i artistes van presentar el manifest de suport a la consulta del 20 de juny. L'acte va estar conduït per en Jaume Freixes, periodista de TV3, i hi van intervenir Rita Marzoa, periodista de Catalunya Ràdio i coordinadora de la Plataforma, i Vicent Sanchis, periodista, exdirector del diari Avui i director actual de Barça TV. Durant el mateix es va llegir el manifest sobre la necessitat del poble català a ser reconegut com a tal i del dret a l'autodeterminació, com és reconegut en la Declaració dels drets humans per a tots els pobles del món. Tots tres van fer una reflexió sobre l'estat de crisi profunda en el que estem immersos, no solament la crisi econòmica, sinó també la crisi política que ha portat l'estatut d'autonomia a una picabaralla entre els membres del Tribunal Constitucional. Davant d'aquesta crisi sembla necessària

una resposta i aquesta s'ha de prendre en consciència de ple dret i per això és necessari exercir el dret a decidir. En aquest punt les onades de consultes organitzades des de la població civil ha estat molt útil en la conscienciació social d'aquest dret. El manifest signat pels presents, compta amb el suport de persones significatives de la vila i resta obert als sitgetans i sitgetanes que mitjançant un correu electrònic a info@sitgesdecideix.cat tinguin voluntat d'adherir-s'hi. Entre els signants al manifest destaquen: August Bover, Cèlia Sánchez-Mústich, Fernando Guillén, Francesc Puigpelat, Francesc-Marc Álvaro, Janio Martí, Jaume Freixes, Joan Duran i Ferrer, Jordi Cubillos, Jordi Eroles, Lúdia Gázquez, Marc Martínez Suárez, Marçal Sintès Olivella, Miquel Moreno, Mònica Bassols, Mònica Gallardo, Rita Marzoa, Ramon Soler, Santi Terraza, Sergi Sol, Vicent Sanchis, Vinyet Panyella, Xavier Gimeno...

[+ info](#)



Recull de premsa de l'aprovació de la IP pel referèndum oficial

08/06/2010

A continuació trobareu un petit recull dels mitjans de comunicació sobre l'admissió a tràmit del referèndum oficial sobre la Independència per la Mesa del Parlament.

Recull de premsa de mitjans :

Catalans

<http://www.elperiodico.es/ca/noticias/politica/20100608/parlament-tramitara-una-iniciativa-referendum-sobiranista/307230.shtml>

<http://www.3cat24.cat/noticia/713385/politica/El-Parlament-admet-a-tramit-la-iniciativa-popular-que-proposa-un-referendum-dautodeterminacio-a-Catalunya>

<http://www.cronica.cat/noticia/La-mesa-del-Parlament-aprova-la-IP-per-fer-un-referendum-oficial-sobre-la-independencia>

<http://www.lavanguardia.es/politica/noticias/20100608/53942534031/empieza-la-cuenta-atras-para-un-referendum-de-autodeterminacion-en-catalunya.html>

<http://www.cronica.cat/noticia/-Es-un-dia-historic-per-lexercici-del-dret-a-lautodeterminacio>

http://www.avui.cat/cat/notices/2010/06/el_parlament_camina_cap_al_referendum_101083.php

<http://www.directe.cat/noticia/41358/1-informe-encarregat-per-la-mesa-del-parlament-dictamina-que-la-ip-de-bertran-i-tena-compl>

Espanyols

<http://www.cope.es/local/08-06-10--parlament-admite-tramite-una-iniciativa-popular-un-referendum-independencia-apoyo-ciu-177068-2>

<http://www.madridpress.com/noticia/105027/%C2%A0parlamento-catal%C3%A1n-admite-tr%C3%A1mite-iniciativa-popular-refer%C3%A9ndum-independentista.html>

<http://www.diariodesevilla.es/article/espana/719997/parlamento/catalan/aprueba/tramitar/una/propuesta/referendum/autodeterminacion.html>

http://noticias.lainformacion.com/espana/el-parlament-admite-a-tramite-una-iniciativa-popular-para-un-referendum-independentista_M6hvwyPJZO8aQopQGTCTv6/

<http://www.elcorreoweb.es/actualidad/096178/parlamento/catalan/admite/tramite/iniciativa/popular/referendum/independentista>

<http://www.elmundo.es/elmundo/2010/06/08/barcelona/1275990863.html>

Agències

<http://www.europapress.es/nacional/noticia-parlamento-catalan-admite-tramite-iniciativa-popular-referendum-independentista-20100608112646.html>

<http://es.reuters.com/article/topNews/idESMAE6570MV20100608>

[+ info](#)



La mesa del Parlament aprova la IP per fer un referèndum oficial sobre la independència

08/06/2010

L'admissió a tràmit de la Iniciativa Popular (IP) ha comptat amb els vots a favor de CiU, Esquerra i Iniciativa, mentre que el PSC i el PP ho han rebutjat. D'aquesta manera, la convocatòria d'un referèndum oficial sobre la independència de Catalunya supera el seu primer pas parlamentari, i ara caldrà activar el mecanisme de recollida de signatures per aconseguir les necessàries perquè es pugui debatre al Ple del Parlament. Cal destacar, però, que la proposta del referèndum sobiranista va arribar al Parlament amb més de 7.000 firmes de suport, de manera que no sembla un objectiu impossible arribar a les 220.000 firmes necessàries.

La iniciativa, que té el suport de la Coordinadora Nacional de Consultes, va ser presentada conjuntament per Uriel Bertran i Alfons López Tena, després de comprovar jurídicament que era possible convocar un referèndum sobiranista a partir de la Llei de Consultes.

El dictamen de la Mesa del Parlament s'ha retardat una setmana per tal d'analitzar un informe jurídic que volia analitzar si s'adequava amb la Llei de Consultes. El resultat dictamina que, per la justificació jurídica i l'argumentació basada en la Llei de Consultes, la Iniciativa Popular presentada és impecable. De fet, el propi López Tena va assegurar que "la Mesa del Parlament estaria prevaricant si no ho acceptava a tràmit".

Font : crònica.cat

[+ info](#)



Compte enrere per a la Consulta del 20-J

07/06/2010

La quarta onada de consultes ciutadanes sobiranistes, que tindrà lloc el 20 de juny a 43 pobles i ciutats, compta amb el lideratge de Mataró, que, a més de ser la ciutat més poblada on es farà –amb 97.130 persones amb dret a vot–, ja a hores d'ara és la que té la participació més alta, amb un 12,5% de vot anticipat.

Aquesta onada tindrà un marcat caràcter metropolità, ja que arribarà a localitats del cinturó industrial barceloní com Cornellà, Sant Boi, Sant Feliu de Llobregat, Olesa de Montserrat i Cerdanyola del Vallès. El model de la capital del Maresme no és exclusiu, però ha comptat amb el suport implícit de l'Ajuntament i sobretot amb un equip dedicat en cos i ànima al repte, gairebé professionalitzats, encapçalats per Alfons López Tena. Fonts de l'organització, ambiciosos, aspiren a superar el 35% de participació.

Al Baix Llobregat, la història és una altra, més complexa i sense cap ajuda dels ajuntaments. El cas de Cornellà, bastió històric del PSC i on José Montilla va construir la seva carrera política, és el més radical, perquè ha estat l'única ciutat de totes les que han plantejat les consultes en què l'alcalde s'ha negat a debatre una moció de suport al referèndum no oficial. La majoria absoluta del socialista Antonio Balmón ha vetat fins i tot discutir-ho, aferrant-se a la justificació que la iniciativa “no és d'àmbit municipal”, malgrat que el PP s'havia posicionat a favor que es votés. Tot i aquestes traves i algunes altres, l'Ajuntament ha acabat cedint dos centres cívics com a col·legi electoral, dels setze que es necessiten. De voluntaris no en falten i gairebé ja s'han cobert els prop de 500 que calculen que són obligats. Els organitzadors aspiren a uns resultats a l'altura de Sabadell (14%), entre un 10% i 15%. Per ara, freqüen el 3%.

A Sant Feliu, tot i acceptar i perdre la votació, l'alcalde, Juan Antonio Vázquez (PSC), també s'ha negat a complir el que diu la moció quan demana a l'Ajuntament que col·labori en la logística, com fa amb altres entitats de la ciutat. Segons l'opinió de l'alcalde, la moció és “il·legal” perquè els organitzadors fan aquesta petició.

Al Baix Llobregat també entren a la consulta Sant Boi, amb una població de 82.000 habitants, i Olesa, amb 23.000. Al Garraf, Sitges, amb 27.000 habitants, i al Vallès, Cerdanyola, amb 58.000, són altres reptes. Hi ha una comarca que s'estrena, la Ribera d'Ebre, amb Ginestar i Móra la Nova. I un poble minúscul, l'osonenc Sobremunt, amb només 98 habitants.

Un cop sumats els resultats de l'última consulta, la de Sabadell, la participació acumulada en els 460 municipis on s'ha fet el referèndum sobiranista és del 20,50% sobre el total del padró de majors de 16 anys i del 23,01% respecte al cens electoral, amb més de 510.000 vots.

Font : avui.cat

[+ info](#)



El president Jordi Pujol mostra el seu suport a OLESA DECIDEIX

07/06/2010

L'expresident de la Generalitat de Catalunya no dubta en fer-se una fotografia amb la samarreta d'OLESA DECIDEIX a les mans

En una breu trobada amb el membre d'OLESA DECIDEIX, David Pérez, l'expresident de la Generalitat de Catalunya, Jordi Pujol, no dubta en fer-se una fotografia amb la samarreta de la plataforma a les mans.

Aquesta imatge mostra el suport implícit de qui va governar Catalunya al llarg de 23 anys, tota una personalitat que amb la seva complicitat solidifica l'esforç fet des d'OLESA DECIDEIX al llarg dels darrers mesos i que haurà de visualitzar-se el proper 20 de juny a la consulta popular sobre la independència de Catalunya.

[+ info](#)

- << Anterior
- 1 [2](#) [3](#) [4](#) ... [21](#) [22](#) [23](#) [24](#) [Seguent](#) >>